Observatoire de la Santé
Province de HAINAUT

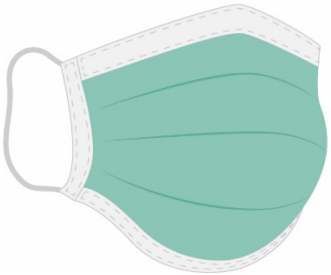

Hainaut Covid Info

Bulletin hebdomadaire – Situation de la semaine du 23 au 29 août 2021

Introduction

Pour suivre l'évolution de la COVID-19 dans notre province, nous mettons depuis septembre 2020 des données à la disposition des professionnels et du grand public. Ces données, issues de l'Institut belge de la santé publique, Sciensano, proposent un focus sur la situation épidémique dans le Hainaut. Pour les données de vaccination, nous utilisons les informations provenant de l'Agence pour une Vie de Qualité (AViQ) de la Région wallonne.

La situation est stable En Hainaut : le nombre de nouveaux cas recensés et le nombre de personnes hospitalisées sont comparables à ceux de la semaine précédente. La vaccination connaît aussi une stagnation…

Certains centres de vaccination sont à présent fermés. Ceux qui restent en activité ont, pour la plupart, diminué leurs plages horaires consultables sur https://www.wallonie.be/fr/actualites/la-wallonie-adapte-sa-strategie-de-vaccination-pour-la-rentree. Il est possible de prendre rendez-vous via https://www.jemevaccine.be/rendez-vous/. Il parfois possible de recevoir la première dose sans rendez-vous en fonction de l'affluence dans les centres.

Le site www.jemevaccine.be rassemble les informations pratiques ainsi que des explications sur la vaccination.

Au 1/09, 80 % des Hainuyers âgés de 18 ans et plus étaient complètement vaccinés. Ce taux est de 68 % pour l'ensemble de la population hainuyère. Au niveau wallon, les chiffres sont respectivement de 80 % et 66 %.

La vaccination a montré ses effets bénéfiques au travers de différents indicateurs, aussi bien sur la diminution du risque d'être infecté ou de transmettre la maladie lorsque l'on est vacciné, que sur la sévérité de la maladie.

*Evolution du nombre de patients de la COVID-19 hospitalisés **en unités de soins intensifs** depuis début mars 2020 en Hainaut (Source : Sciensano https://epistat.wiv-isp.be/covid/covid-19.html page consultée le 02/09/2021)*

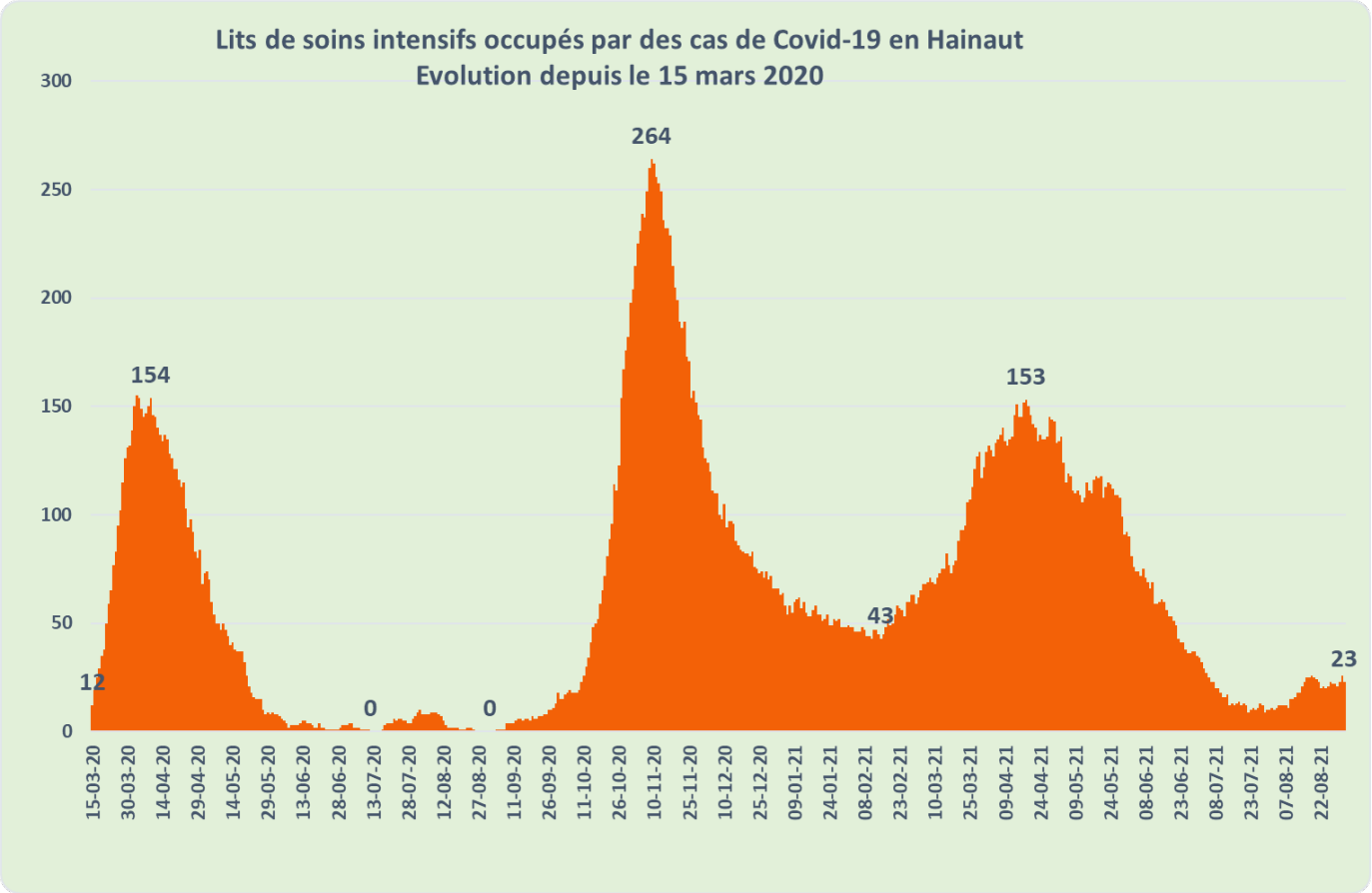

Au plus fort de la première vague de l'épidémie, on a recensé jusqu'à 154 patients hospitalisés en soins intensifs (11 avril) et 264 au maximum de la deuxième vague (04/11) en province du Hainaut. Au sommet de la troisième vague, 153 patients étaient hospitalisés pour la COVID-19 en soins intensifs dans le Hainaut.

Au 1/09/21, les hôpitaux hainuyers comptabilisaient 81 patients hospitalisés dont 23 en unités de soins intensifs. Ces chiffres étaient respectivement de 85 et 21 la semaine précédente. La situation stagne.

Tableau n°1 : Nombre de cas positifs*

Territoire	Nouveaux cas (16/08 au 22/08/2021)	Nouveaux cas (23/08 au 29/08/2021)	Variation		Incidence (16/08 au 29/08/2021) Cas/100.000 hab.	Taux de positivité des tests (23/08 au 29/08/2021) %
			Nb	%		
Belgique	13.786	14.054	268	2%	242	5,4
Wallonie	3.666	3.902	236	6%	207	6,2
Hainaut	1.090	1.090	0	0%	162	5,0

**Ces chiffres sont en constante évolution et sont sujets à des mises à jour compte tenu des délais de rapportage des cas par les différentes institutions concernées.*

Durant la période du 16/08 au 29/08, avec 162 cas/100 000 habitants sur 14 jours, la province du Hainaut connait une incidence inférieure à la moyenne belge (242 cas/100 000 habitants sur 14 jours), stable par rapport à la semaine précédente.

L'infection touche plus fortement les personnes jeunes (10-39 ans).

Tableau n°2 : Testing

	Nbre de tests	Tests/100 000 hab.	Taux positifs %
Belgique	286.381	2.486	5,4
Wallonie	68.888	1.888	6,2
Hainaut	23.973	1.781	5,0

En Hainaut, du 23/08 au 29/08, 23 973 personnes ont eu recours à un test (soit 1 781 tests pour 100 000 habitants). Le nombre de tests réalisés est en légère diminution par rapport à la semaine dernière.

En Wallonie, 68 888 tests ont été réalisés du 23/08 au 29/08, soit 1 888 tests pour 100 000 habitants, en diminution par rapport à la semaine précédente.

Le pourcentage de cas positifs détectés parmi l'ensemble des tests effectués est un élément d'appréciation de la circulation du virus. Le taux de positivité en Hainaut est relativement stable par rapport à la semaine précédente passant de 4,8 % à 5,0 % en une semaine. Il est légèrement inférieur à la tendance nationale qui a augmenté (5,4 %).

Niveau de transmission

Le R_t (ou taux de reproduction d'un virus) permet de mesurer le nombre de personnes qu'un porteur (sain ou malade) du coronavirus infecte à son tour.

Un R_t supérieur à 1 signifie qu'une personne en contamine plus d'une autre et que le nombre de cas augmente. Ainsi, quand on annonce un R_t de 1,2, cela signifie que 10 personnes porteuses du virus vont en infecter en moyenne 1,2 chacune, soit 12 autres au total. A l'inverse, si le R_t est inférieur à 1, le nombre de cas diminue.

En Belgique, le R_t (du 23/08 au 29/08) est de 0,99. Il est de 0,93 en Hainaut.

Hospitalisation

Tableau n°3 : Hospitalisation

Territoire	Nbre d'admissions (19/08 au 25/08/2021)	Nbre d'admissions (26/08 au 1/09/2021	Variation		Nbre d'hospitalisés au 1/09/2021	Nbre de patients en Unité de soins intensifs au 1/09/2021
			Nb	%		
Belgique	403	437	34	8%	661	192
Wallonie	115	149	34	30%	221	61
Hainaut	43	54	11	26%	81	23

Durant la semaine du 9/08 au 15/08, en Hainaut, l'augmentation du nombre d'admissions à l'hôpital pour cause de la COVID-19 s'était fortement accélérée pour atteindre 61 admissions par semaine. Depuis lors, le nombre d'admissions fluctue et le nombre de malades hospitalisés stagne : au 1/09, 81 patients sont hospitalisés (85 la semaine précédente), 23 patients sont en unités de soins intensifs dont 14 sous respirateur. Ces chiffres étaient de 21 patients en USI dont 13 sous respirateur le 25/08.

Actuellement, ce sont la Région de Bruxelles-Capitale et la province de Liège qui connaissent les plus forts taux d'hospitalisation par rapport à leur population respective. Le faible taux de vaccination à Bruxelles contribue largement à ces hospitalisations.

Tableau n°4 : Décès

	Nbre de décès (16/08 au 22/08/2021)	Nbre de décès (23/08 au 29/08/2021
Belgique	42	33
Wallonie	22	12

Les nombres sont trop faibles à l'échelle du Hainaut pour permettre une interprétation correcte, raison pour laquelle ils ne sont pas présentés. En Wallonie, 12 personnes sont décédées la semaine dernière suite à une infection au coronavirus.

Tableau n°5 : Vaccination

Territoire	Nbre de vaccinations partielles (31/08/2021)	Couverture 1e dose chez les 18 ans et plus (31/08/2021) - %	Nbre de vaccinations complètes (31/08/2021)	Couverture 2e dose chez les 18 ans et plus (31/08/2021) - %
Belgique	8.423.281	85,3	8.131.124	83,4
Bruxelles	631.700	64,4	598.911	61,9
Flandre	5.262.919	91,0	5.088.232	89,3
Wallonie	2.429.960	80,0	2.353.683	78,2

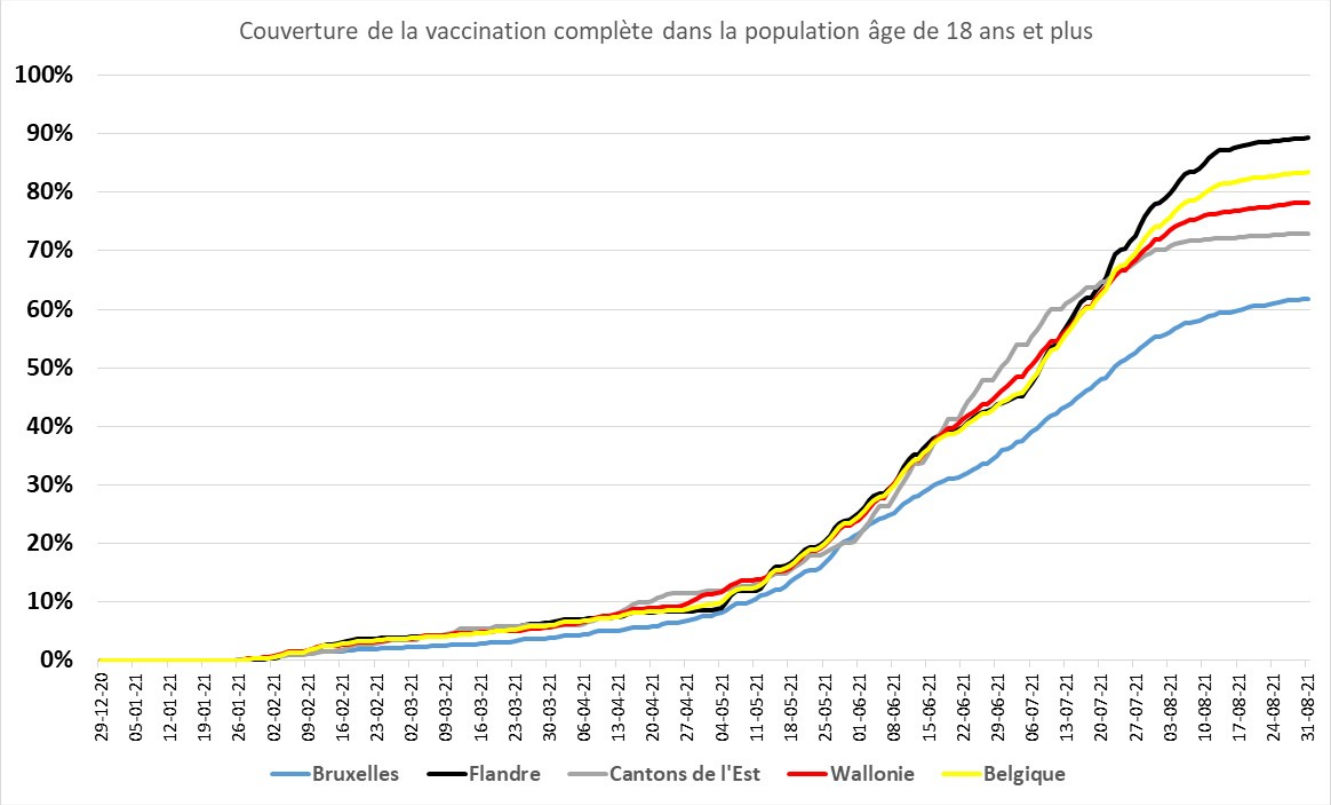

Le graphique ci-dessus présente l'évolution de la couverture vaccinale pour les personnes ayant été vaccinées complètement pour la Belgique, Bruxelles, la Flandre, les Cantons de l'Est et la Wallonie (sans la Communauté germanophone).

En Wallonie, le taux de couverture vaccinale chez les 18 ans et plus atteint 80,0 % pour la 1e dose et 78,2 % pour la seconde dose. Ces taux de couverture vaccinale sont inférieurs à ceux de la population belge totale.

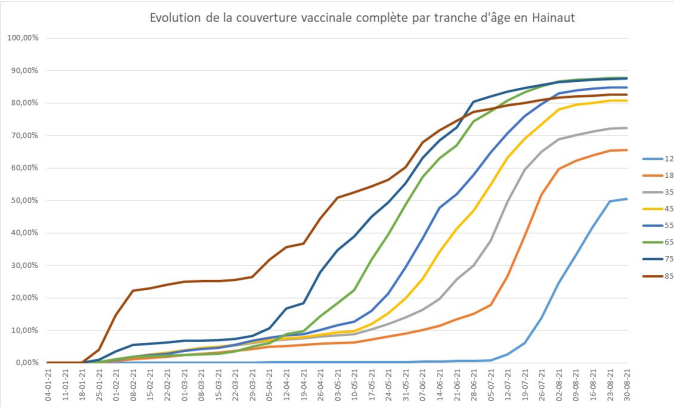

En Hainaut, comme dans le reste de la Wallonie, depuis plusieurs semaines, la vaccination n'évolue presque plus.

Parmi les personnes de 45 ans et plus, la couverture de la vaccination complète est de 80 % ou davantage en Hainaut.

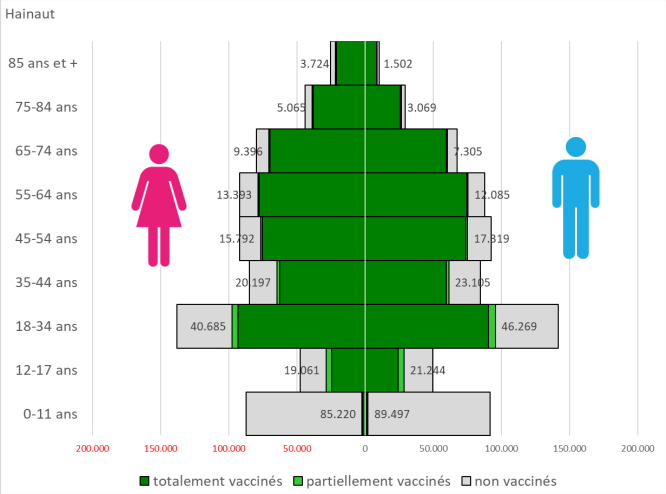

Le graphique ci-contre reprend la situation vaccinale par tranche d'âge au 1er septembre 2021.

Rappelons qu'il est indispensable de suivre le schéma vaccinal recommandé : pour les vaccins à 2 doses, 1 seule dose ne suffit pas !

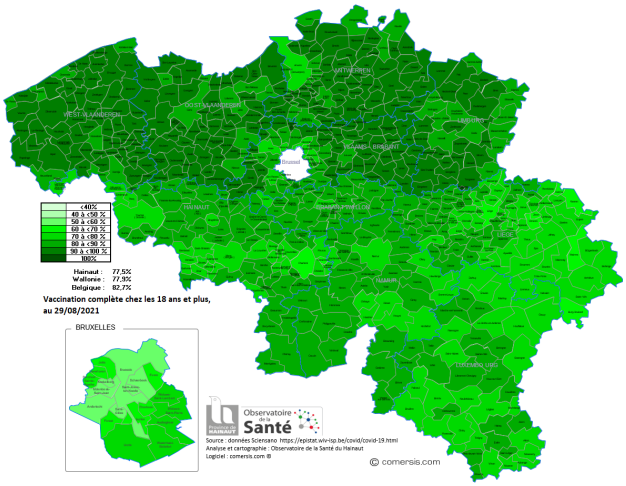

La carte ci-contre présente le pourcentage des personnes de 18 ans et plus qui sont complètement vaccinées contre la COVID-19.

On note des différences entre les trois Régions du pays. A l'intérieur de la Wallonie, la couverture vaccinale s'est globalement homogénéisée entre les communes, même si certaines différences sont encore présentes.

Une grande partie de la population wallonne est à présent vaccinée et plusieurs centres de vaccination ont fermé. Certains prolongent leur activité jusqu'au 30 octobre, mais avec des horaires réduits (https://www.wallonie.be/fr/actualites/la-wallonie-adapte-sa-strategie-de-vaccination-pour-la-rentree).

Pour le Hainaut, les centres ci-dessous resteront ouverts après le 1er septembre.

- Charleroi : CEME (ouvert vendredi et samedi jusqu'au 30 octobre).
- Tournai : Hall Sportif (ouvert vendredi et samedi jusqu'au 30 octobre).
- Binche : Kursaal (ouvert le samedi jusqu'au 29 septembre).
- Mons : Lotto Mons (ouvert vendredi et samedi jusqu'au 30 octobre).
- La Louvière : Louvexpo (ouvert vendredi et samedi jusqu'au 1er octobre).
- Mouscron : Poste Médical de Garde à proximité du CHRM (ouvert le samedi jusqu'au 30 octobre).
- Soignies : CHR Haute Senne (ouvert vendredi et samedi jusqu'au 30 octobre).

Tous ces centres organisent des permanences spéciales lors de la rentrée scolaire, du **30 août au 5 septembre.**
Les horaires des centres seront adaptés, avec la possibilité de s'y rendre **avec ou sans rendez-vous.**
https://www.jemevaccine.be/centre-d-informations/centres-de-vaccination-en-septembre/

Le numéro 0800/45 019 permet d'obtenir de plus amples informations.

3 septembre 2021

Conclusion

Nombre de nouveaux cas 16/08 au 29/08/21	Nombre de tests PCR réalisés 23/08 au 29/08/21	Taux de positivité 23/08 au 29/08/21	Taux de reproduction effectif 23/08 au 29/08/21
162	1781	5,0	0,98
pour 100 000 h.	pour 100 000 h.	(% tests positifs)	(Rt)

Nombre de patients Covid en hôpital	Nombre de malades en unité de soins intensifs	Couverture 1e dose de vaccin chez les 18 ans et plus en Hainaut	Couverture 2è dose de vaccin chez les 18 ans et plus en Hainaut
81	23	79,6	77,8
au 01/09/21	au 01/09/21	% au 01/09/21	% au 01/09/21

Le nombre de cas recensés et le nombre de personnes hospitalisées sont actuellement stables en Hainaut.

La vaccination stagne. Pourtant, la progression de la couverture vaccinale reste un objectif majeur pour endiguer durablement la circulation du virus.

Un certain nombre de centres de vaccination restent ouverts jusqu'à fin octobre avec de nouveaux horaires.

Près de 80 % des Hainuyers ont commencé à se faire vacciner et vous ?

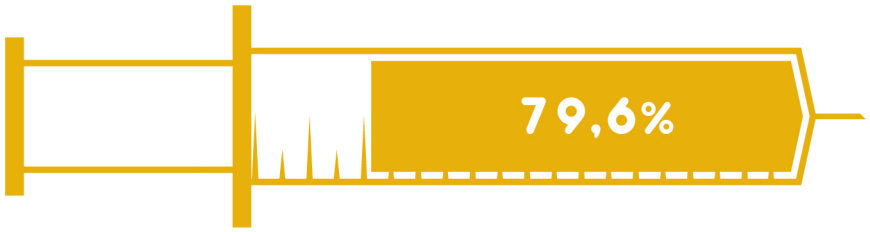

Vaccination

Observatoire de la Santé du Hainaut

Rue de Saint-Antoine, 1
7021 Havré - Belgique

+32 (0) 65/87.96.00

observatoire.sante@hainaut.be

http://observatoiresante.hainaut.be

Editeur responsable : Helen Barthe-Batsalle - Observatoire de la Santé de la Province de Hainaut - Rue de Saint Antoine 1 - 7021 Havré