

# Hainaut Covid Info

## Bulletin hebdomadaire – Situation de la semaine du 16 au 22 août 2021

### Introduction

Pour suivre l'évolution de la COVID-19 dans notre province, nous mettons depuis septembre 2020 des données à la disposition des professionnels et du grand public. Ces données, issues de l'Institut belge de la santé publique, Sciensano, proposent un focus sur la situation épidémique dans le Hainaut. Pour les données de vaccination, nous utilisons les informations provenant de l'Agence pour une Vie de Qualité (AViQ) de la Région wallonne.

En Hainaut, le nombre de cas recensés est resté relativement stable cette semaine. Le nombre d'hospitalisations qui avait augmenté fortement la semaine précédente semble se stabiliser.

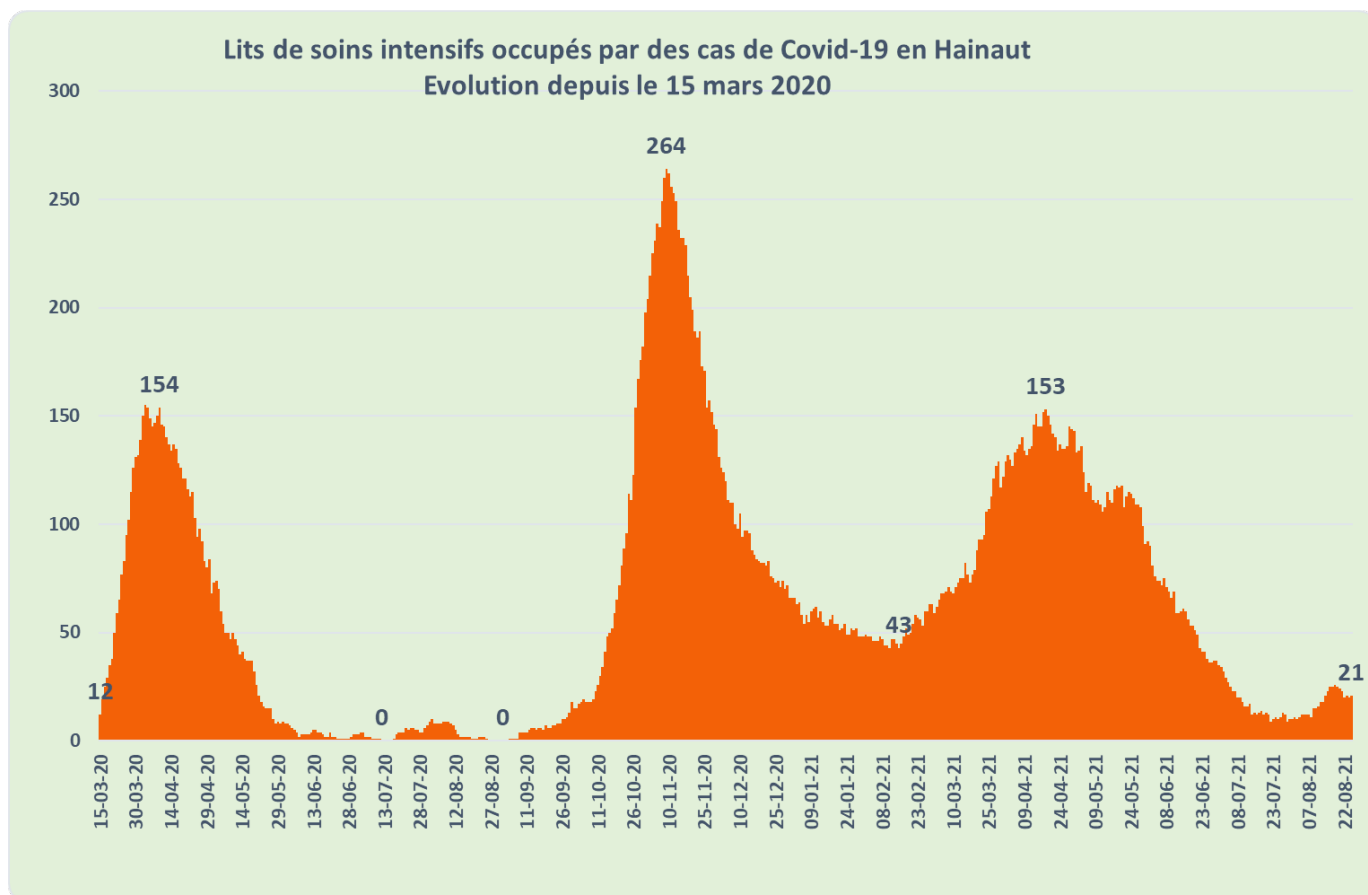
La vaccination connaît un ralentissement dans l'ensemble de la population. Au vu de la reprise de la circulation du virus en Belgique et dans d'autres pays, il est important d'augmenter au maximum les taux de vaccination pour éviter les formes graves de Covid-19. Les centres de vaccination diminuent leurs plages horaires progressivement ou ferment. Certains viennent de voir leur activité prolongée jusqu'au 30 octobre, mais avec des horaires réduits (<https://www.wallonie.be/fr/actualites/de-nouvelles-possibilites-pour-se-faire-vacciner-rapidement>). La plupart offre la possibilité de recevoir la première dose sans rendez-vous.

Le site [www.jemevaccine.be](http://www.jemevaccine.be) rassemble les informations pratiques ainsi que des explications sur la vaccination.

Au 25/8, 77 % des Hainuyers âgés de 18 ans et plus étaient complètement vaccinés. Ce taux est de 65 % pour l'ensemble de la population hainuyère. Au niveau wallon, les chiffres sont respectivement de 78 % et 65 %.

La vaccination a montré ses effets bénéfiques au travers de différents indicateurs, en particulier sur la sévérité de la maladie.

Evolution du nombre de patients de la COVID-19 hospitalisés en unités de soins intensifs depuis début mars 2020 en Hainaut (Source : Sciensano <https://epistat.wiv-isp.be/covid/covid-19.html> page consultée le 05/08/2021)



Au plus fort de la première vague de l'épidémie, on a recensé jusqu'à 154 patients hospitalisés en soins intensifs (11 avril) et 264 au maximum de la deuxième vague (04/11) en province du Hainaut. Au sommet de la troisième vague, 153 patients étaient hospitalisés pour la COVID-19 en soins intensifs dans le Hainaut.

Au 25/08/21, les hôpitaux hainuyers comptabilisaient 85 patients hospitalisés dont 21 en unités de soins intensifs. Ces chiffres étaient respectivement de 81 et 26 la semaine précédente. La hausse des admissions à l'hôpital connue la semaine précédente semble stagner.

## Tableau n°1 : Nombre de cas positifs\*

Territoire	Nouveaux cas (9/08 au 15/08/2021)	Nouveaux cas (16/08 au 22/08/2021)	Variation		Incidence (9/08 au 22/08/2021) Cas/100.000 hab.	Taux de positivité des tests (16/08 au 22/08/2021) %
			Nb	%		
<b>Belgique</b>	13.298	13.768	470	4%	235	4,9
<b>Wallonie</b>	3.589	3.662	73	2%	199	5,6
<b>Hainaut</b>	1.036	1.090	54	5%	158	4,8

\*Ces chiffres sont en constante évolution et sont sujets à des mises à jour compte tenu des délais de rapportage des cas par les différentes institutions concernées.

Durant la période du 9/08 au 22/08, avec 158 cas/100 000 habitants sur 14 jours, la province du Hainaut connaît une incidence inférieure à la moyenne belge (235 cas/100 000 habitants sur 14 jours), stable par rapport à la semaine précédente.

L'infection touche plus fortement les personnes jeunes (10-49 ans).

## Tableau n°2 : Testing

	Nbre de tests	Tests/100 000 hab.	Taux positifs %
<b>Belgique</b>	306.204	2.658	4,9
<b>Wallonie</b>	72.721	1.993	5,6
<b>Hainaut</b>	25.248	1.876	4,8

En Hainaut, du 16/08 au 22/08, 25 248 personnes ont eu recours à un test (soit 1 876 tests pour 100 000 habitants). Le nombre de tests réalisés est en diminution par rapport à la semaine dernière.

En Wallonie, 72 721 tests ont été réalisés du 16/08 au 22/08, soit 1 993 tests pour 100 000 habitants, en diminution par rapport à la semaine précédente.

Le pourcentage de cas positifs détectés parmi l'ensemble des tests effectués est un élément d'appréciation de la circulation du virus. Le taux de positivité en Hainaut a augmenté par rapport à la semaine précédente passant de 3,8 % à 4,8 % en une semaine. Il est comparable à la tendance nationale qui a augmenté également (4,9 %).

## Niveau de transmission

Le  $R_t$  (ou taux de reproduction d'un virus) permet de mesurer le nombre de personnes qu'un porteur (sain ou malade) du coronavirus infecte à son tour.

Un  $R_t$  supérieur à 1 signifie qu'une personne en contamine plus d'une autre et que le nombre de cas augmente. Ainsi, quand on annonce un  $R_t$  de 1,2, cela signifie que 10 personnes porteuses du virus vont en infecter en moyenne 1,2 chacune, soit 12 autres au total. A l'inverse, si le  $R_t$  est inférieur à 1, le nombre de cas diminue.

En Belgique, le  $R_t$  (du 16/08 au 22/08) est de 1,01. Il est de 1,02 en Hainaut.

## Hospitalisation

### Tableau n°3 : Hospitalisation

Territoire	Nbre d'admissions (9/08 au 15/08/2021)	Nbre d'admissions (16/08 au 22/08/2021)	Variation		Nbre d'hospitalisés au 25/08/2021	Nbre de patients en Unité de soins intensifs au 25/08/2021
			Nb	%		
<b>Belgique</b>	384	412	28	7%	625	179
<b>Wallonie</b>	123	109	-14	-11%	203	49
<b>Hainaut</b>	61	30	-31	-51%	85	21

Durant la semaine du 9/08 au 15/08, l'augmentation du nombre d'admissions à l'hôpital pour cause de la COVID-19 s'était fortement accélérée. Mais cette tendance semble s'apaiser et on observe plutôt une stagnation du nombre de personnes hospitalisées. Au 25/08, 85 patients sont hospitalisés (81 la semaine précédente), 21 patients sont en unités de soins intensifs dont 13 patients sous respirateur. Ces chiffres étaient de 26 patients en USI dont 16 sous respirateur le 18/8.

### Tableau n°4 : Décès

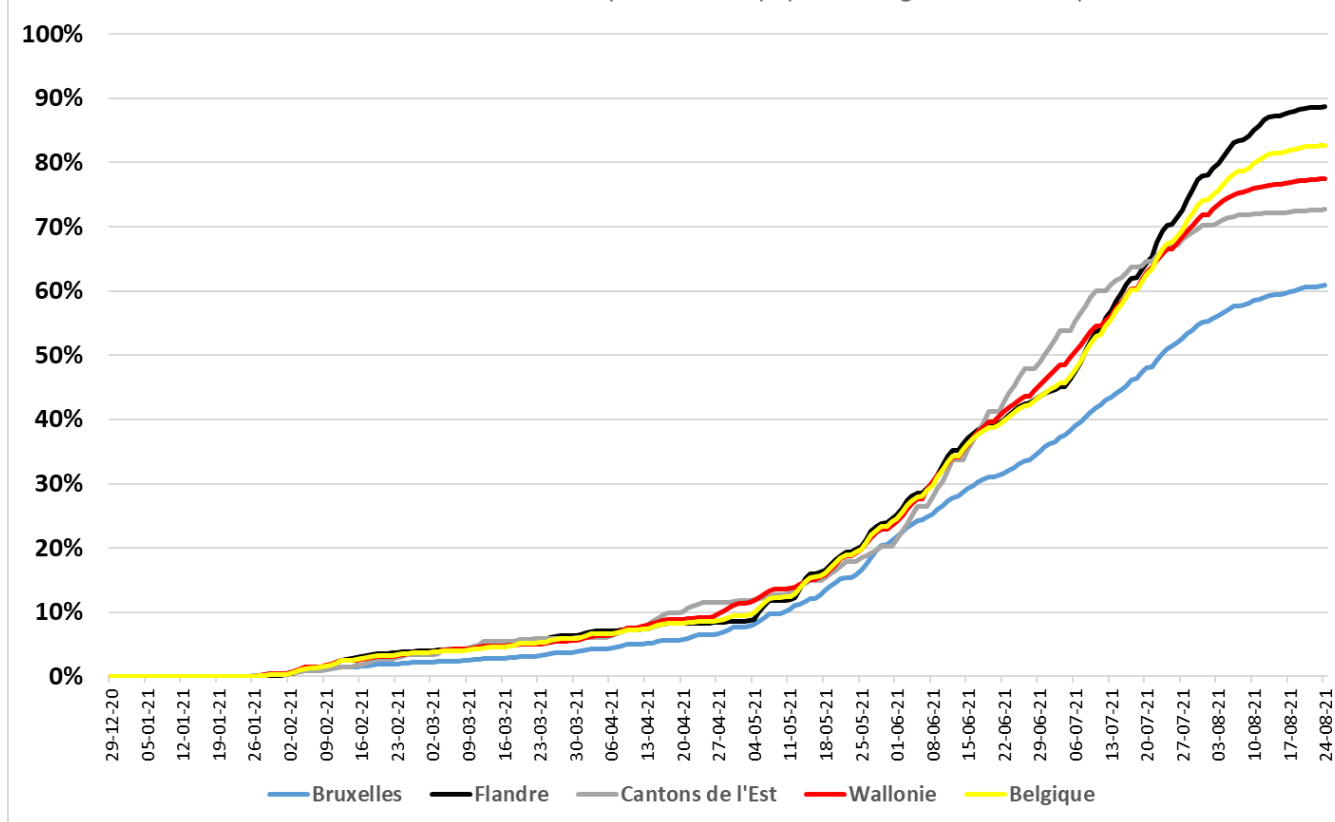
	Nbre de décès (9/08 au 15/08/2021)	Nbre de décès (16/08 au 22/08/2021)
<b>Belgique</b>	23	40
<b>Wallonie</b>	7	20

Les nombres sont trop faibles à l'échelle du Hainaut pour permettre une interprétation correcte, raison pour laquelle ils ne sont pas présentés. En Wallonie, 20 personnes sont décédées la semaine dernière suite à une infection au coronavirus.

### Tableau n°5 : Vaccination

Territoire	Nbre de vaccinations partielles (24/08/2021)	Couverture 1e dose chez les 18 ans et plus (24/08/2021) - %	Nbre de vaccinations complètes (24/08/2021)	Couverture 2e dose chez les 18 ans et plus (24/08/2021) - %
<b>Belgique</b>	8.367.489	85,0	7.927.370	82,7
<b>Bruxelles</b>	622.793	63,8	585.087	60,9
<b>Flandre</b>	5.231.808	90,7	4.945.903	88,7
<b>Wallonie</b>	2.416.405	79,8	2.308.751	77,5

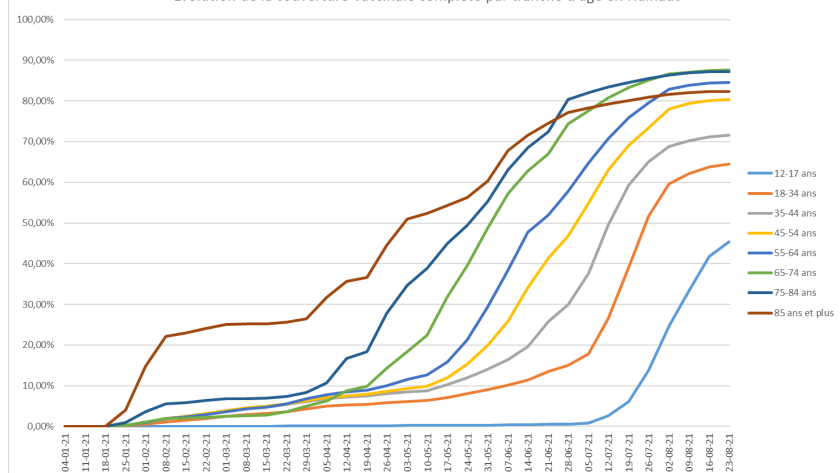
Couverture de la vaccination complète dans la population âgée de 18 ans et plus



Le graphique ci-dessus présente l'évolution de la couverture vaccinale pour les personnes ayant été vaccinées complètement pour la Belgique, Bruxelles, la Flandre, les Cantons de l'Est et la Wallonie (sans la Communauté germanophone).

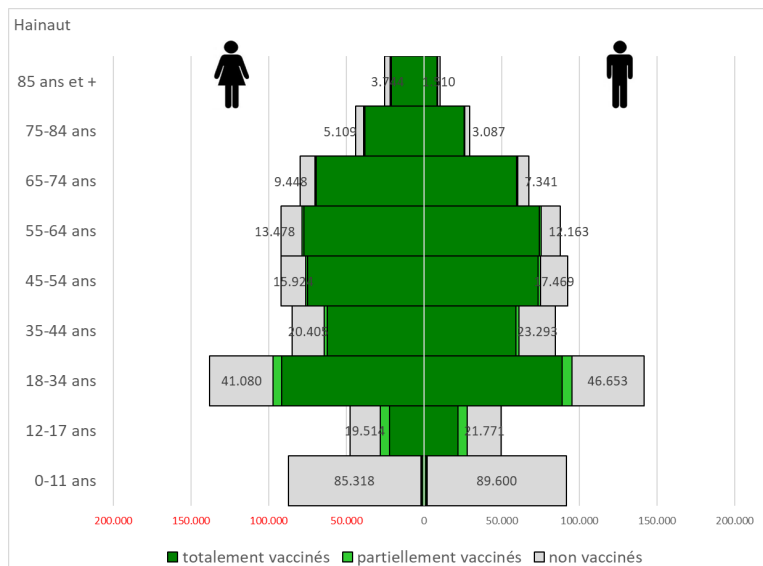
En Wallonie, le taux de couverture vaccinale chez les 18 ans et plus atteint 79,4 % pour la 1<sup>ère</sup> dose et 77,1 % pour la seconde dose. Ces taux de couverture vaccinale sont inférieurs à ceux de la population belge totale.

Evolution de la couverture vaccinale complète par tranche d'âge en Hainaut



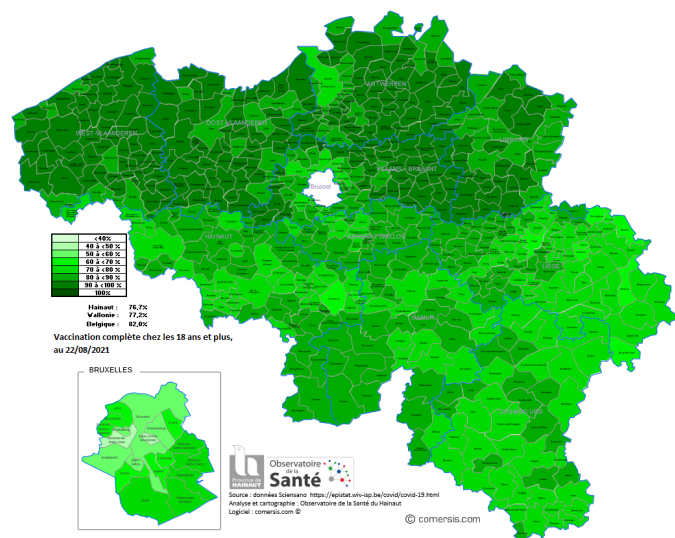
En Hainaut, comme dans le reste de la Wallonie, depuis plusieurs semaines, la vaccination n'évolue plus aussi vite.

Parmi les personnes de 45 ans et plus, la couverture de la vaccination complète est de 80 % ou davantage en Hainaut.



Le graphique ci-contre reprend la situation vaccinale par tranche d'âge au 25 août 2021.

Rappelons qu'il est indispensable de suivre le schéma vaccinal recommandé : pour les vaccins à 2 doses, 1 seule dose ne suffit pas !



La carte ci-contre présente le pourcentage des personnes de 18 ans et plus qui sont complètement vaccinées contre la COVID-19.

On note des différences entre les trois Régions du pays. A l'intérieur de la Wallonie, la couverture vaccinale s'est globalement homogénéisée entre les communes, même si certaines différences sont encore présentes.

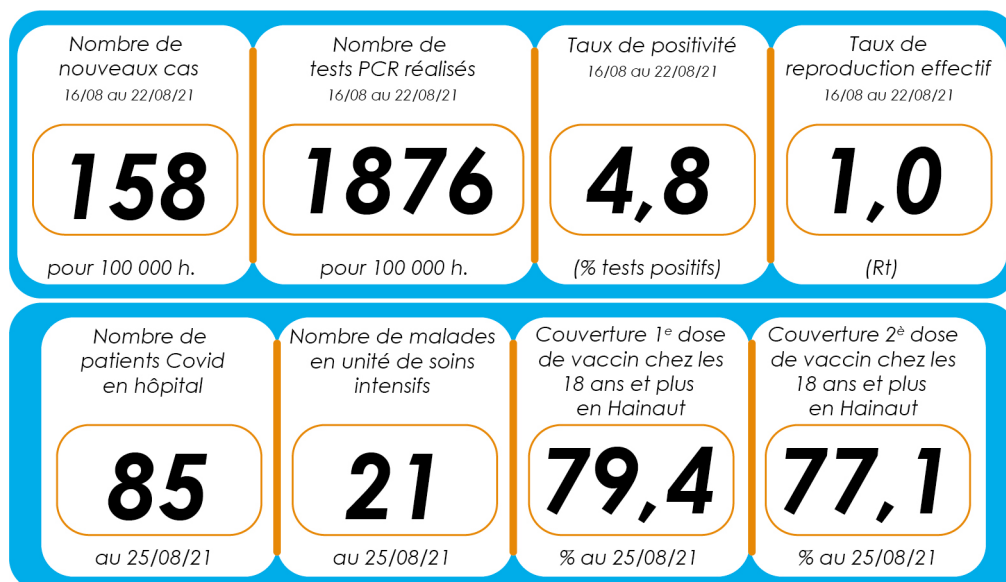
Depuis près de 6 mois, des centres de vaccination répartis sur l'ensemble du territoire proposent la vaccination au public hainuyer. Les centres de vaccination diminuent leurs plages horaires progressivement ou ferment. Certains viennent de voir leur activité prolongée jusqu'au 30 octobre, mais avec des horaires réduits (<https://www.wallonie.be/fr/actualites/de-nouvelles-possibilites-pour-se-faire-vacciner-rapidement>). La plupart offre la possibilité de recevoir la première dose sans rendez-vous.

Pour le Hainaut, les centres ci-dessous resteront ouverts après le 1<sup>er</sup> septembre.

- Charleroi : CEME (ouvert vendredi et samedi jusqu'au 30 octobre)
- Tournai : Hall Sportif (ouvert vendredi et samedi jusqu'au 30 octobre)
- Binche : Kursaal (ouvert le samedi jusqu'au 29 septembre)
- Mons : Lotto Mons (ouvert vendredi et samedi jusqu'au 30 octobre)
- La Louvière : Louvexpo (ouvert vendredi et samedi jusqu'au 01 octobre)
- Mouscron : Poste Médical de Garde à proximité du CHRM (ouvert le samedi jusqu'au 30 octobre)
- Soignies : CHR Haute Senne (ouvert vendredi et samedi jusqu'au 30 octobre)

Le numéro 0800/45 019 permet d'obtenir de plus amples informations.

## Conclusion




Le nombre de cas recensés et le nombre de personnes hospitalisées restent stables en Hainaut.

Du côté de la vaccination, un ralentissement se fait sentir dans l'ensemble de la population belge. Un certain nombre de centres de vaccination resteront ouverts au-delà du 31 août avec un horaire réduit (le plus souvent vendredi et samedi).

Au vu de la remontée du nombre de cas sévères, il est important qu'un nombre maximum de personnes se fassent vacciner. En effet, la progression de la couverture vaccinale reste un objectif majeur pour endiguer durablement la circulation du virus.


Plus de 79 % des Hainuyers ont commencé à se faire vacciner et vous ?



Vaccination

### **OBSERVATOIRE DE LA SANTÉ DU HAINAUT**

Rue de Saint-Antoine, 1  
7021 Havré - Belgique

 +32 (0) 65/87.96.00

 [observatoire.sante@hainaut.be](mailto:observatoire.sante@hainaut.be)

 <http://observatoiresante.hainaut.be>

Editeur responsable : Helen Barthe-Batsalle - Observatoire de la Santé de la Province de Hainaut - Rue de Saint Antoine 1 - 7021 Havré