

Hainaut Covid Info

Bulletin hebdomadaire – Situation de la semaine du 9 au 15 août 2021

Introduction

Pour suivre l'évolution de la COVID-19 dans notre province, nous mettons depuis septembre 2020 des données à la disposition des professionnels et du grand public. Ces données, issues de l'Institut belge de la santé publique, Sciensano, proposent un focus sur la situation épidémique dans le Hainaut. Pour les données de vaccination, nous utilisons les informations provenant de l'Agence pour une Vie de Qualité (AViQ) de la Région wallonne.

En Hainaut, le nombre de cas recensés est resté relativement stable cette semaine alors que le nombre d'hospitalisations connaît un accroissement marqué. Même si en nombre absolu, les chiffres restent faibles, l'accélération continue des admissions a de quoi inquiéter si elle se maintient.

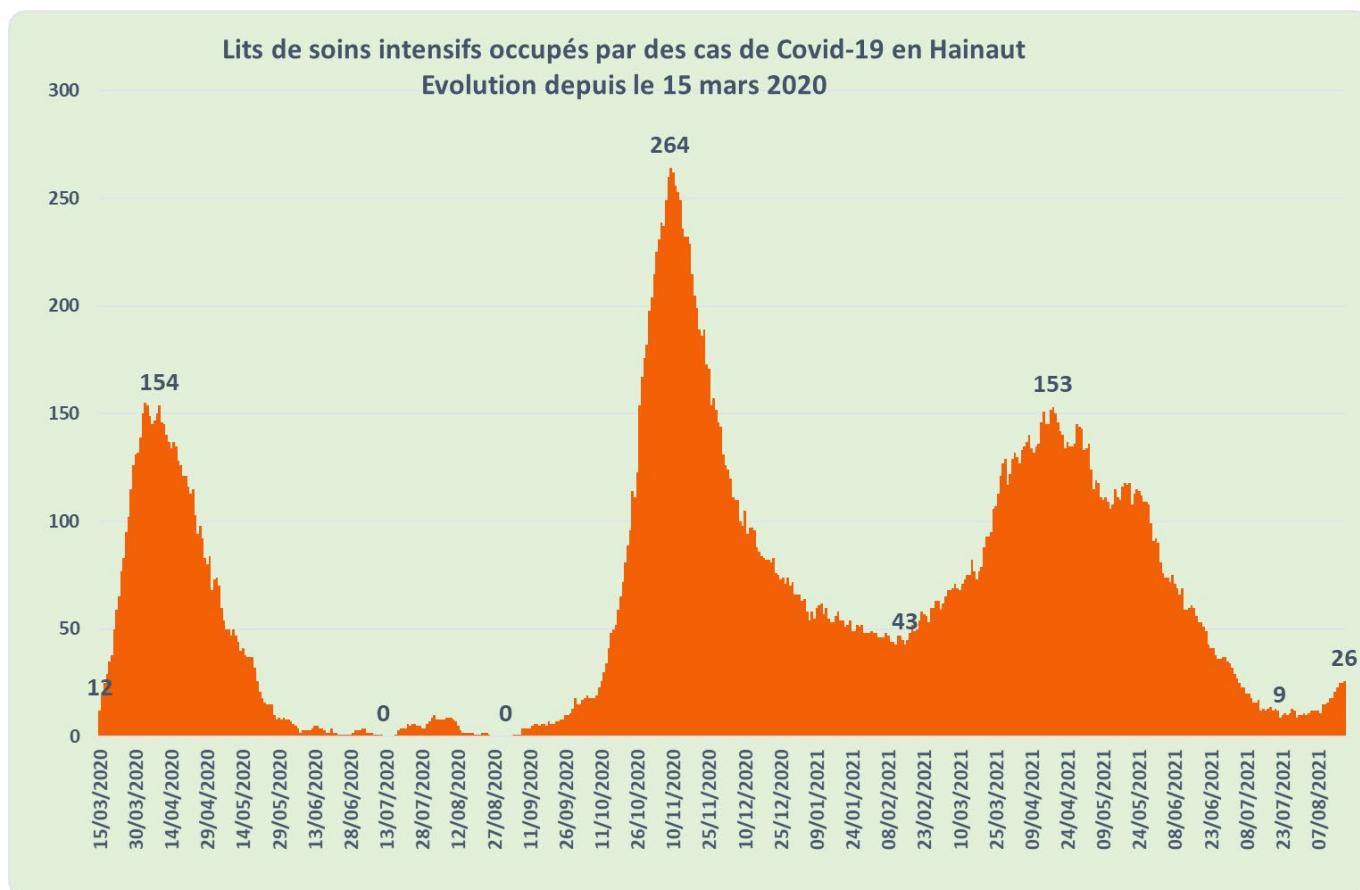
La vaccination connaît un ralentissement dans l'ensemble de la population. Au vu de la reprise de la circulation du virus en Belgique et dans d'autres pays, il est important d'augmenter au maximum les taux de vaccination pour éviter les formes graves de Covid-19. Les centres de vaccination diminuent leurs plages horaires progressivement ou ferment. Certains viennent de voir leur activité prolongée jusqu'au 30 octobre, mais avec des horaires réduits (<https://www.wallonie.be/fr/actualites/de-nouvelles-possibilites-pour-se-faire-vacciner-rapidement>). La plupart offre la possibilité de recevoir la première dose sans rendez-vous.

Le site www.jemevaccine.be rassemble les informations pratiques ainsi que des explications sur la vaccination.

Au 18/8, 76 % des Hainuyers âgés de 18 ans et plus étaient complètement vaccinés. Ce taux est de 63 % pour l'ensemble de la population. Au niveau wallon, les chiffres sont respectivement de 77 % et 64 %.

La vaccination a montré ses effets bénéfiques au travers de différents indicateurs, en particulier sur la sévérité de la maladie.

Evolution du nombre de patients de la COVID-19 hospitalisés en unités de soins intensifs depuis début mars 2020 en Hainaut (Source : Sciensano <https://epistat.wiv-isp.be/covid/covid-19.html> page consultée le 05/08/2021)



Au plus fort de la première vague de l'épidémie, on a recensé jusqu'à 154 patients hospitalisés en soins intensifs (11 avril) et 264 au maximum de la deuxième vague (04/11) en province du Hainaut. Au sommet de la troisième vague, 153 patients étaient hospitalisés pour la COVID-19 en soins intensifs dans le Hainaut.

Au 18/08/21, les hôpitaux hainuyers comptabilisaient 81 patients hospitalisés dont 26 en unités de soins intensifs. Ces chiffres étaient respectivement de 61 et 16 la semaine précédente. La hausse des admissions à l'hôpital s'accélère. Il est encore trop tôt pour savoir s'il s'agit d'une tendance continue, mais la poursuite d'une telle croissance a de quoi inquiéter.

Tableau n°1 : Nombre de cas positifs*

| Territoire | Nouveaux cas (2/08 au 8/08/2021) | Nouveaux cas (9/08 au 15/08/2021) | Variation | | Incidence (2/08 au 15/08/2021) Cas/100.000 hab. | Taux de positivité des tests (9/08 au 15/08/2021) % |
|-----------------|----------------------------------------|-----------------------------------------|-----------|-----|----------------------------------------------------------|-----------------------------------------------------------------|
| | | | Nb | % | | |
| Belgique | 12.180 | 13.275 | 1.095 | 9% | 221 | 4,2 |
| Wallonie | 2.836 | 3.577 | 741 | 26% | 176 | 4,9 |
| Hainaut | 1.045 | 1.025 | -20 | -2% | 154 | 3,8 |

*Ces chiffres sont en constante évolution et sont sujets à des mises à jour compte tenu des délais de rapportage des cas par les différentes institutions concernées.

Durant la période du 2/08 au 15/08, avec 154 cas/100 000 habitants sur 14 jours, la province du Hainaut connaît une incidence inférieure à la moyenne belge (221 cas/100 000 habitants sur 14 jours), stable par rapport à la semaine précédente.

L'infection touche plus fortement les personnes jeunes (10-49 ans).

Cette stabilité du nombre de cas et du taux de positivité contraste avec la hausse des hospitalisations.

Tableau n°2 : Testing

| | Nbre de tests | Tests/100 000 hab. | Taux positifs % |
|-----------------|---------------|-----------------------|-----------------------|
| Belgique | 351.468 | 3.051 | 4,2 |
| Wallonie | 79.991 | 2.193 | 4,9 |
| Hainaut | 29.758 | 2.211 | 3,8 |

En Hainaut, du 9/08 au 15/08, 29 758 personnes ont eu recours à un test (soit 2 111 tests pour 100 000 habitants). Le nombre de tests réalisés est stable par rapport à la semaine dernière.

En Wallonie, 79 991 tests ont été réalisés du 9/08 au 15/08, soit 2 193 tests pour 100 000 habitants, également stable par rapport à la semaine précédente.

Le pourcentage de cas positifs détectés parmi l'ensemble des tests effectués est un élément d'appréciation de la circulation du virus. Le taux de positivité en Hainaut a un peu diminué par rapport à la semaine précédente passant de 4,0 % à 3,8 % en une semaine. Il est un peu inférieur à la tendance nationale qui a légèrement augmenté (4,2 %).

Niveau de transmission

Le R_t (ou taux de reproduction d'un virus) permet de mesurer le nombre de personnes qu'un porteur (sain ou malade) du coronavirus infecte à son tour.

Un R_t supérieur à 1 signifie qu'une personne en contamine plus d'une autre et que le nombre de cas augmente. Ainsi, quand on annonce un R_t de 1,2, cela signifie que 10 personnes porteuses du virus vont en infecter en moyenne 1,2 chacune, soit 12 autres au total. A l'inverse, si le R_t est inférieur à 1, le nombre de cas diminue.

En Belgique, le R_t (du 9/08 au 15/08) est de 1,03. Il est de 1,00 en Hainaut.

Hospitalisation

Tableau n°3 : Hospitalisation

| Territoire | Nbre d'admissions (2/08 au 8/08/2021) | Nbre d'admissions (9/08 au 15/08/2021) | Variation | | Nbre d'hospitalisés au 18/08/2021 | Nbre de patients en Unité de soins intensifs au 18/08/2021 |
|-----------------|---------------------------------------|----------------------------------------|-----------|-----|-----------------------------------|------------------------------------------------------------|
| | | | Nb | % | | |
| Belgique | 303 | 384 | 81 | 27% | 590 | 172 |
| Wallonie | 81 | 123 | 42 | 52% | 205 | 55 |
| Hainaut | 39 | 61 | 22 | 56% | 81 | 26 |

La semaine écoulée, l'augmentation du nombre d'admissions à l'hôpital pour cause de la COVID-19 s'est fortement accélérée. Au 18/08, 81 patients sont hospitalisés (contre 61 la semaine précédente), 26 patients sont en unités de soins intensifs dont 16 patients sous respirateur. Ces chiffres étaient de 16 patients en USI dont 11 sous respirateur le 11/8.

La hausse des hospitalisations si elle se poursuit constitue une menace pour le système de soins.

Tableau n°4 : Décès

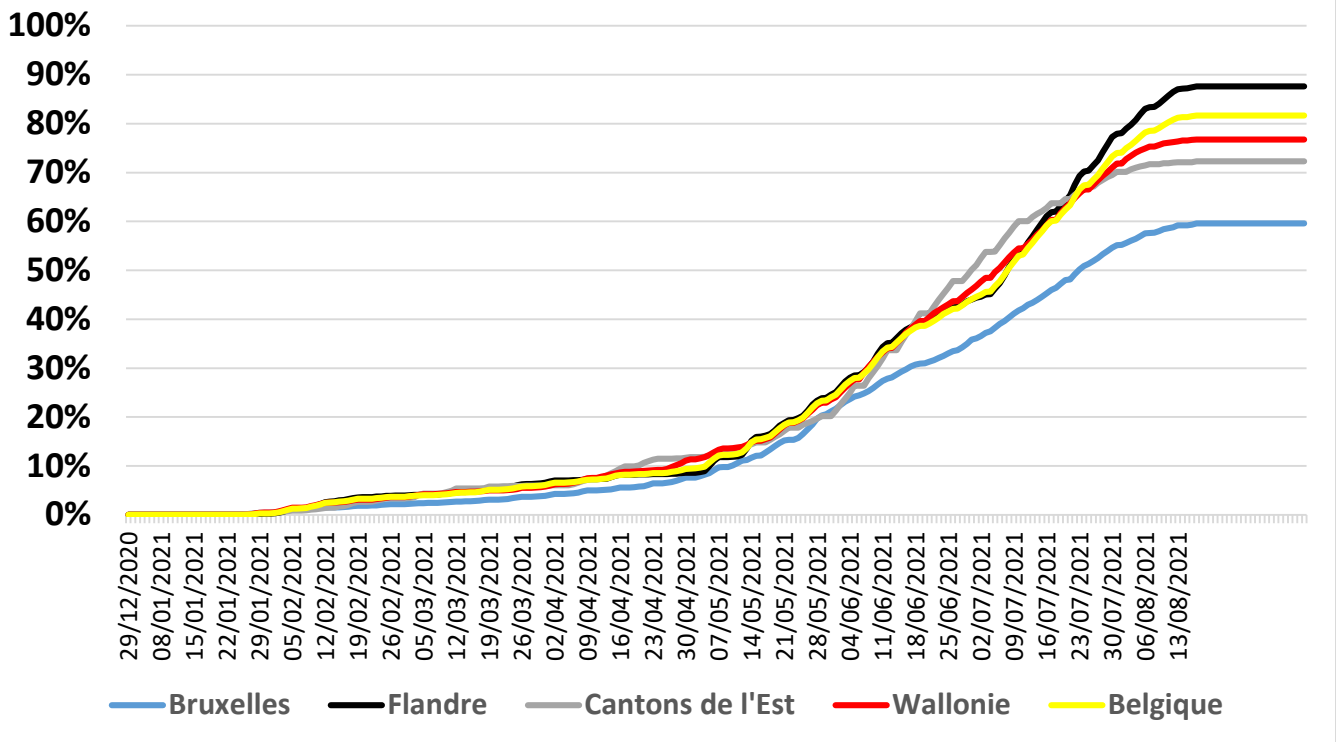
| | Nbre de décès (2/08 au 8/08/2021) | Nbre de décès (9/08 au 15/08/2021) |
|-----------------|-----------------------------------|------------------------------------|
| Belgique | 26 | 23 |
| Wallonie | 7 | 7 |

Les nombres sont trop faibles à l'échelle du Hainaut pour permettre une interprétation correcte, raison pour laquelle ils ne sont pas présentés. En Wallonie, 7 personnes sont décédées la semaine dernière suite à une infection au coronavirus.

Tableau n°5 : Vaccination

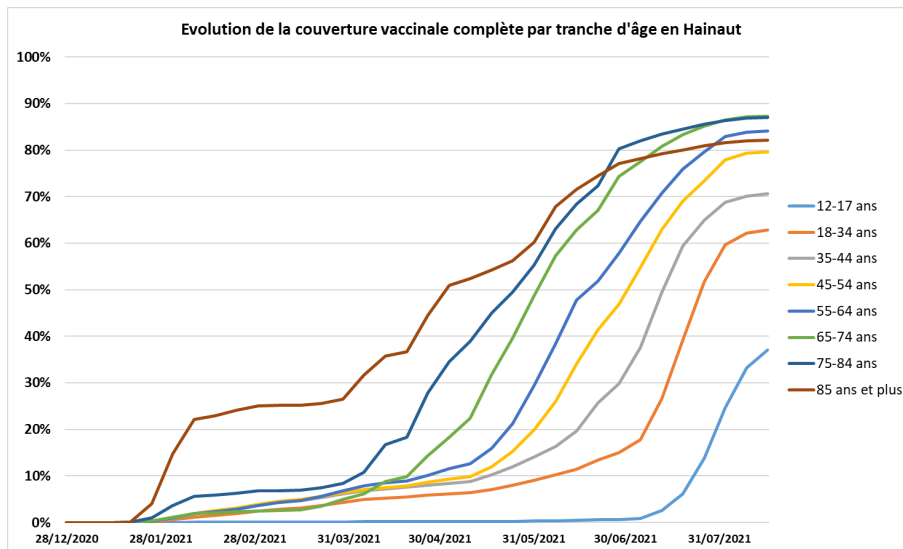
| Territoire | Nbre de vaccinations partielles (17/08/2021) | Couverture 1e dose chez les 18 ans et plus (17/08/2021) - % | Nbre de vaccinations complètes (17/08/2021) | Couverture 2e dose chez les 18 ans et plus (17/08/2021) - % |
|------------------|----------------------------------------------|-------------------------------------------------------------|---------------------------------------------|-------------------------------------------------------------|
| Belgique | 8.312.487 | 84,6 | 7.721.507 | 81,7 |
| Bruxelles | 614.782 | 63,2 | 569.943 | 59,6 |
| Flandre | 5.201.597 | 90,4 | 4.798.918 | 87,6 |
| Wallonie | 2.402.244 | 79,5 | 2.268.394 | 76,8 |

Couverture de la vaccination complète dans la population âgée de 18 ans et plus

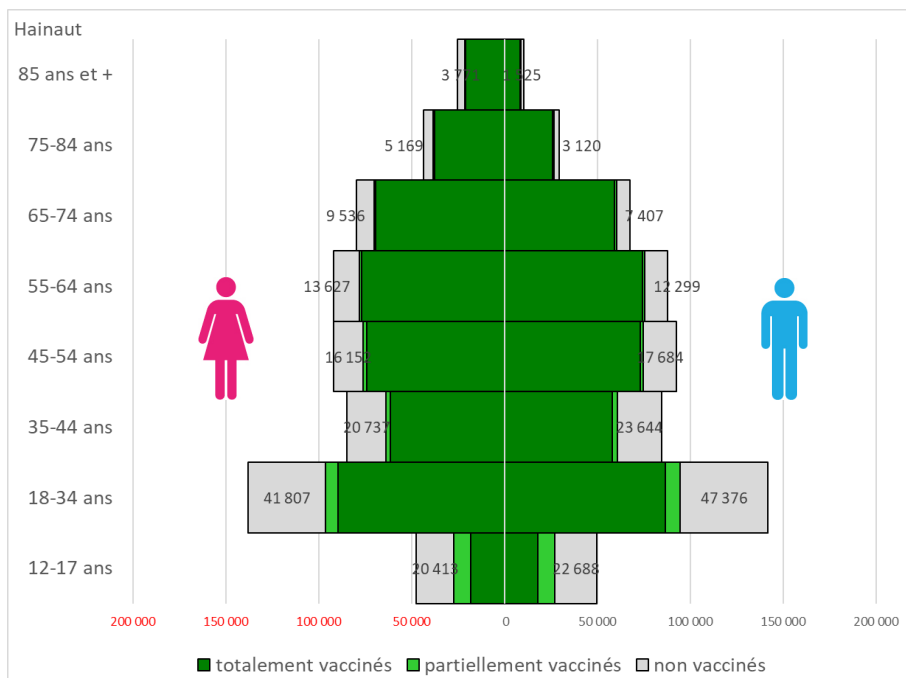


Le graphique ci-dessus présente l'évolution de la couverture vaccinale pour les personnes ayant été vaccinées complètement pour la Belgique, Bruxelles, la Flandre, les Cantons de l'Est et la Wallonie (sans la Communauté germanophone).

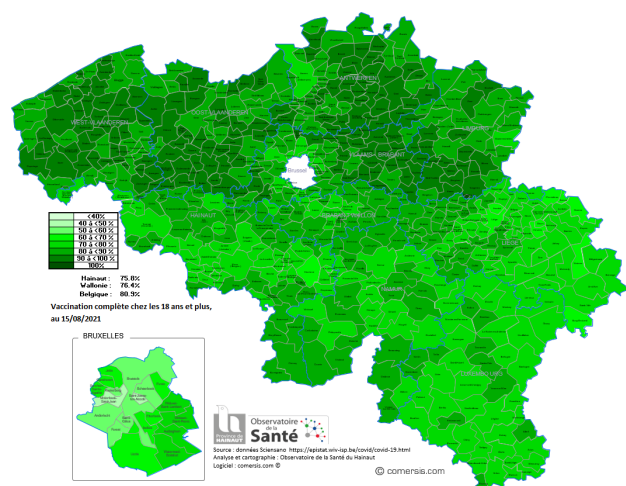
En Wallonie, le taux de couverture vaccinale chez les 18 ans et plus atteint 79,5 % pour la 1^{ère} dose et 76,8 % pour la seconde dose. Ces taux de couverture vaccinale sont inférieurs à ceux de la population belge totale.



En Hainaut, comme dans le reste de la Wallonie, depuis plusieurs semaines, la vaccination n'évolue plus aussi vite. Parmi les personnes de 45 ans et plus, la couverture de la vaccination complète est de 80 % ou davantage en Hainaut.



Le graphique ci-contre reprend la situation vaccinale par tranche d'âge au 18 août 2021.



La carte ci-contre présente le pourcentage des personnes de 18 ans et plus qui sont complètement vaccinées contre la COVID-19.

On note des différences entre les trois Régions du pays. A l'intérieur de la Wallonie, la couverture vaccinale s'est globalement homogénéisée entre les communes, même si certaines différences sont encore présentes.

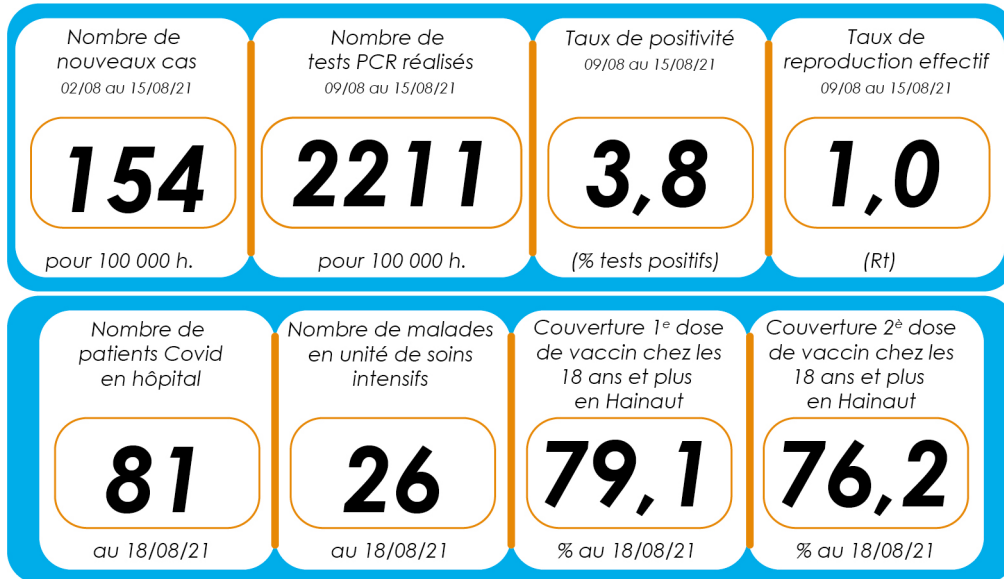
Depuis près de 6 mois, des centres de vaccination répartis sur l'ensemble du territoire proposent la vaccination au public hainuyer. Les centres de vaccination diminuent leurs plages horaires progressivement ou ferment. Certains viennent de voir leur activité prolongée jusqu'au 30 octobre, mais avec des horaires réduits (<https://www.wallonie.be/fr/actualites/de-nouvelles-possibilites-pour-se-faire-vacciner-rapidement>). La plupart offre la possibilité de recevoir la première dose sans rendez-vous.

Pour le Hainaut, les centres ci-dessous resteront ouverts après le 1^{er} septembre.

- Charleroi : CEME (ouvert vendredi et samedi jusqu'au 30 octobre)
- Tournai : Hall Sportif (ouvert vendredi et samedi jusqu'au 30 octobre)
- Binche : Kursaal (ouvert le samedi jusqu'au 29 septembre)
- Mons : Lotto Mons (ouvert vendredi et samedi jusqu'au 30 octobre)
- La Louvière : Louvexpo (ouvert vendredi et samedi jusqu'au 01 octobre)
- Mouscron : Poste Médical de Garde à proximité du CHRM (ouvert le samedi jusqu'au 30 octobre)
- Soignies : CHR Haute Senne (ouvert vendredi et samedi jusqu'au 30 octobre)

Le numéro 0800/45 019 permet d'obtenir de plus amples informations.

Conclusion

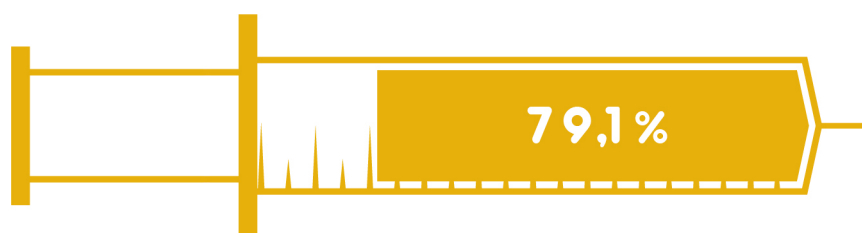


Le nombre de cas recensés reste stable, mais le nombre de personnes hospitalisées augmente fortement en Hainaut.

Du côté de la vaccination, un ralentissement se fait sentir dans l'ensemble de la population belge. Un certain nombre de centres de vaccination resteront ouverts au-delà du 31 août avec un horaire réduit (le plus souvent vendredi et samedi).

Au vu de la remontée du nombre de cas sévères, il est important qu'un nombre maximum de personnes se fassent vacciner. En effet, la progression de la couverture vaccinale reste un objectif majeur pour endiguer durablement la circulation du virus.


Plus de 79 % des Hainuyers ont commencé à se faire vacciner et vous ?



Vaccination

OBSERVATOIRE DE LA SANTÉ DU HAINAUT

Rue de Saint-Antoine, 1
7021 Havré - Belgique

 +32 (0) 65/87.96.00

 observatoire.sante@hainaut.be

 <http://observatoiresante.hainaut.be>

Editeur responsable : Helen Barthe-Batsalle - Observatoire de la Santé de la Province de Hainaut - Rue de Saint Antoine 1 - 7021 Havré