

# Hainaut Covid Info

## Bulletin hebdomadaire – Situation de la semaine du 19 au 25 juillet 2021

### Introduction

Pour suivre l'évolution de la COVID-19 dans notre province, nous mettons depuis septembre 2020 des données à la disposition des professionnels et du grand public. Ces données, issues de l'Institut belge de la santé publique, Sciensano, proposent un focus sur la situation épidémique dans le Hainaut.

Alors que le nombre de personnes hospitalisées stagne, le nombre de cas recensés augmente à nouveau en Hainaut comme dans le reste de la Belgique. Sur l'ensemble du pays, ce sont les personnes de 40 à 59 ans qui représentent la plus forte proportion de nouvelles hospitalisations (près d'1 personne sur 2).

La vaccination connaît un ralentissement dans l'ensemble de la population. Or, les taux de couverture vaccinale atteints actuellement ne sont pas encore suffisants pour endiguer le virus. Rappelons que l'âge est un facteur de risque de la gravité de la COVID-19. Or, 13 % des Hainuyers de 65 ans et plus ne sont pas encore vaccinés.

Plusieurs actions sont entreprises à différents échelons pour favoriser une couverture plus large, nécessaire à notre sortie de la crise. L'AVIQ répertorie, entre autres, l'ensemble des centres de vaccination qui organisent des journées portes ouvertes <https://covid.avig.be/fr/centres-portes-ouvertes>.

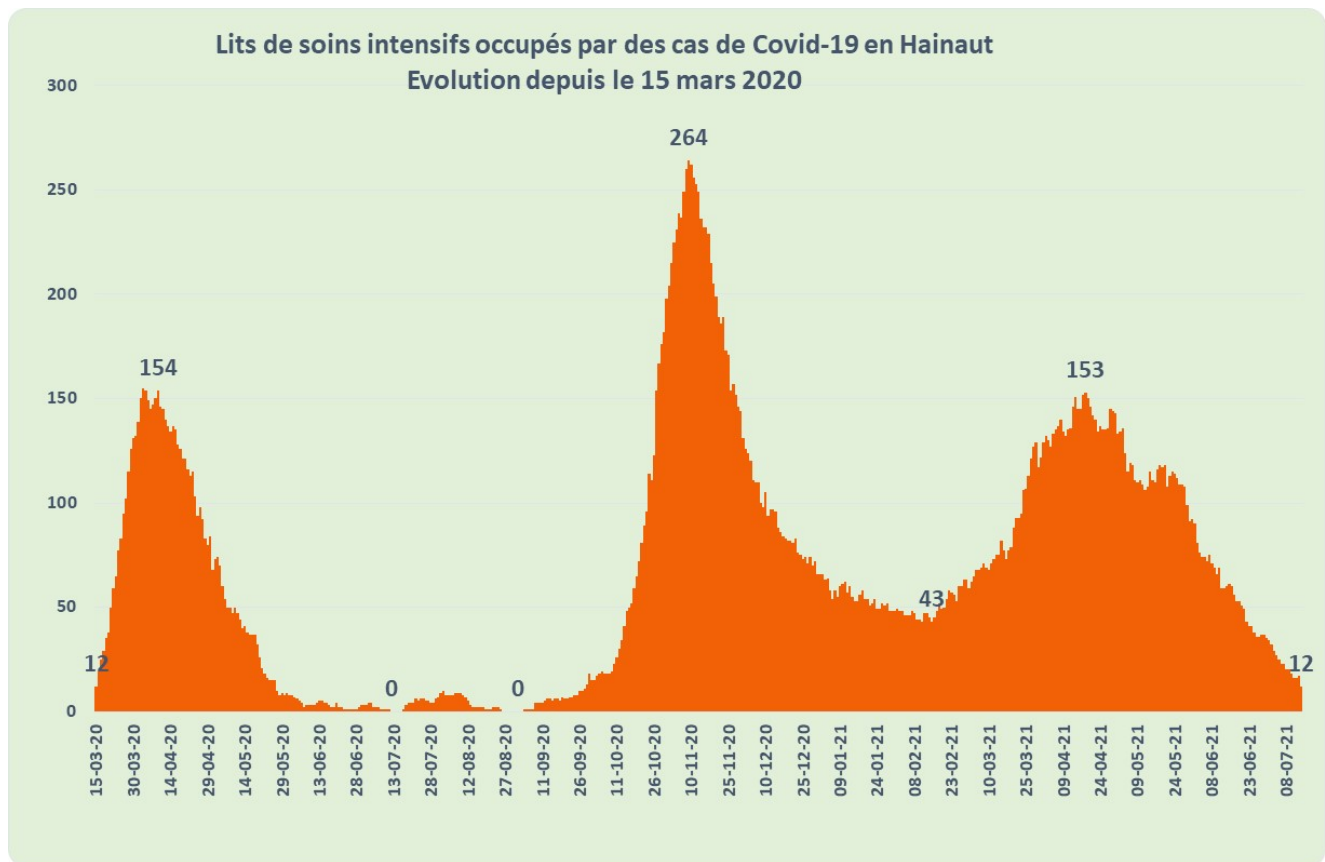
L'opération « ReVax 50+ » permet aux personnes de 50 ans et plus qui n'ont pas donné suite à leur première invitation de prendre rendez-vous par téléphone au numéro gratuit 0800/45 019. En Wallonie, la vaccination est ouverte aux jeunes de 12 à 15 ans depuis le 12 juillet, sur base volontaire et avec accord et accompagnement parental.

Le site [www.jemevaccine.be](http://www.jemevaccine.be) rassemble les informations pratiques ainsi que des explications sur la vaccination pour les 3 régions du royaume : comment s'inscrire pour la vaccination, comment télécharger un certificat européen COVID, quels sont les centres qui organisent des portes ouvertes, quelles sont les nouvelles actions entreprises... ?

Au 28/07/2021, 2,3 millions de Wallons avaient reçu une première dose de vaccin, soit plus de 3 quarts de la population wallonne de 18 ans et plus, et 68 % de 18 ans et plus sont complètement vaccinés (près de 2 millions). En Hainaut, ces chiffres sont respectivement de 77 % et 66 %.

La vaccination a montré ses effets bénéfiques au travers de différents indicateurs, en particulier sur la sévérité de la maladie et la majorité des nouvelles admissions à l'hôpital concerne des personnes non ou partiellement vaccinées. Néanmoins, nous n'avons pas encore assez de recul sur la capacité du vaccin à protéger des nouveaux variants. Il convient donc de maintenir notre vigilance et de continuer l'usage des gestes barrières. Pour rappel, dans une publication britannique, l'efficacité des vaccins AstraZeneca et Pfizer est estimée entre 66 à 93 % sur le variant alpha (britannique) et 60 à 88 % sur le variant delta (indien).

Evolution du nombre de patients de la COVID-19 hospitalisés **en unités de soins intensifs** depuis début mars 2020 en Hainaut (Source : Sciensano <https://epistat.wiv-isp.be/covid/covid-19.html> page consultée le 08/07/2021)



Au plus fort de la première vague de l'épidémie, on a recensé jusqu'à 154 patients hospitalisés en soins intensifs (11 avril) et 264 au maximum de la deuxième vague (04/11) en province du Hainaut. Au sommet de la troisième vague, 153 patients étaient hospitalisés pour la COVID-19 en soins intensifs dans le Hainaut.

Au 28/07/21, les hôpitaux hainuyers comptabilisaient 50 patients hospitalisés dont 12 en unités de soins intensifs. Ces chiffres étaient respectivement de 48 et 13 la semaine précédente, indiquant une relative stabilité.

## Tableau n°1 : Nombre de cas positifs\*

| Territoire      | Nouveaux cas<br>(12/07 au<br>18/07/2021) | Nouveaux cas<br>(19/07 au<br>25/07/2021) | Variation |     | Incidence<br>(12/07 au<br>25/07/2021)<br>Cas/100.000 hab. | Taux de positivité<br>des tests<br>(19/07 au<br>25/07/2021)<br>% |
|-----------------|--|--|-----------|-----|---|--|
|                 |  |  | Nb        | %   |   |  |
| <b>Belgique</b> | 9.500                                    | 10.305                                   | 805       | 8%  | 172   | 2,8  |
| <b>Wallonie</b> | 1.839                                    | 2.101                                    | 262       | 14% | 108   | 2,4  |
| <b>Hainaut</b>  | 606                                      | 819                                      | 213       | 35% | 106   | 2,5  |

\*Ces chiffres sont en constante évolution et sont sujets à des mises à jour compte tenu des délais de rapportage des cas par les différentes institutions concernées.

Durant la période du 19/07 au 25/07, avec 106 cas/100 000 habitants sur 14 jours, la province du Hainaut a une incidence inférieure à la moyenne belge (172 cas/100 000 habitants sur 14 jours), mais en augmentation par rapport à la semaine précédente.

En Hainaut, le nombre de cas a connu une augmentation de 35 % durant la semaine du 19/07 au 25/07 alors que le nombre de cas a globalement augmenté de 8 % au niveau national. L'infection touche surtout les personnes jeunes (10-39 ans) et les personnes de 90 ans et plus.

## Tableau n°2 : Testing

| <b>Belgique</b> | 421.579 | 3.659 | 2,8 |
|-----------------|---------|-------|-----|
| <b>Wallonie</b> | 96.009  | 2.632 | 2,4 |
| <b>Hainaut</b>  | 36.543  | 2.715 | 2,5 |

En Hainaut, du 19/07 au 25/07, 36 543 personnes ont eu recours à un test (soit 2 715 tests pour 100 000 habitants). Le nombre de tests réalisés est en diminution par rapport à la semaine dernière.

En Wallonie, 96 009 tests ont été réalisés du 19/07 au 25/07, soit 2 632 tests pour 100 000 habitants.

Le pourcentage de cas positifs détectés parmi l'ensemble des tests effectués est un élément d'appréciation de la circulation du virus. Le taux de positivité en Hainaut a augmenté par rapport à la semaine précédente passant de 1,6 % à 2,5 % en une semaine. Il est comparable à la tendance nationale (2,8 %).

## Niveau de transmission

Le  $R_t$  (ou taux de reproduction d'un virus) permet de mesurer le nombre de personnes qu'un porteur (sain ou malade) du coronavirus infecte à son tour.

Un  $R_t$  supérieur à 1 signifie qu'une personne en contamine plus d'une autre et que le nombre de cas augmente. Ainsi, quand on annonce un  $R_t$  de 1,2, cela signifie que 10 personnes porteuses du virus vont en infecter en moyenne 1,2 chacune, soit 12 autres au total. A l'inverse, si le  $R_t$  est inférieur à 1, le nombre de cas diminue.

En Belgique, le  $R_t$  (du 19/07 au 25/07) est de 1,03. Il est de 1,12 en Hainaut.

## Hospitalisation

### Tableau n°3 : Hospitalisation

| Territoire      |     |     |    |      |     |    |
|-----------------|-----|-----|----|------|-----|----|
|                 |     |     |    |      |     |    |
| <b>Belgique</b> | 169 | 201 | 32 | 19%  | 311 | 96 |
| <b>Wallonie</b> | 52  | 47  | -5 | -10% | 87  | 22 |
| <b>Hainaut</b>  | 28  | 25  | -3 | -11% | 50  | 12 |

La semaine écoulée, le nombre d'admissions à l'hôpital pour cause de la COVID-19 a légèrement diminué en Hainaut. Au 28/07, 50 patients sont hospitalisés. 12 patients sont en unités de soins intensifs dont 7 patients sous respirateur au 28/07.

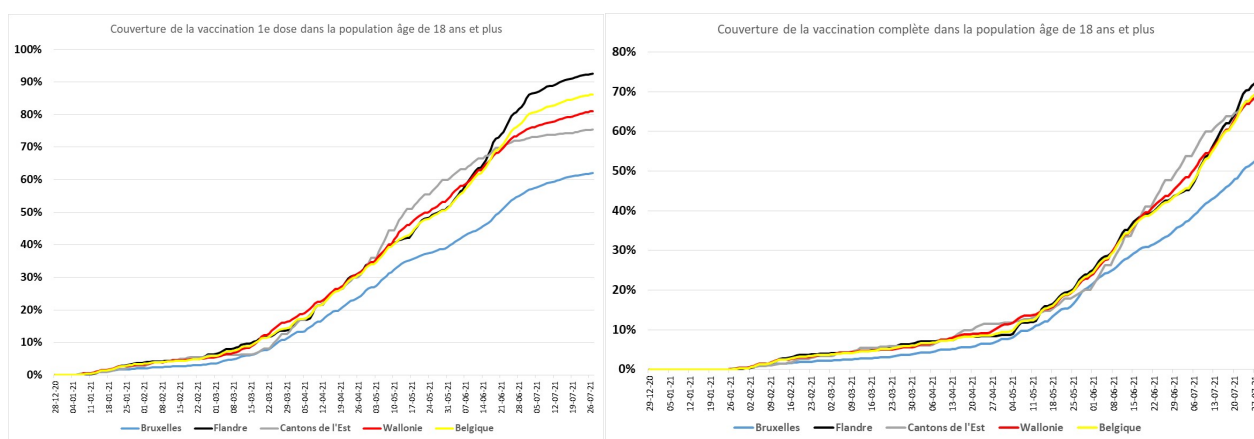
### Tableau n°4 : Décès

| <b>Belgique</b> | 9 | 14 |
|-----------------|---|----|
| <b>Wallonie</b> | 4 | 8  |

Les nombres sont trop faibles à l'échelle du Hainaut pour permettre une interprétation correcte, raison pour laquelle ils ne sont pas présentés. En Wallonie, 1 personne par jour en moyenne est décédée suite à une infection au coronavirus.

## Tableau n°5 : Vaccination

| Territoire       |           |      |           |      |
|------------------|-----------|------|-----------|------|
| <b>Belgique</b>  | 7.938.784 | 86,2 | 6.376.707 | 69,2 |
| <b>Bruxelles</b> | 586.519   | 62,1 | 495.699   | 52,5 |
| <b>Flandre</b>   | 4.967.473 | 92,6 | 3.870.249 | 72,2 |
| <b>Wallonie</b>  | 2.300.753 | 81,1 | 1.940.419 | 68,4 |



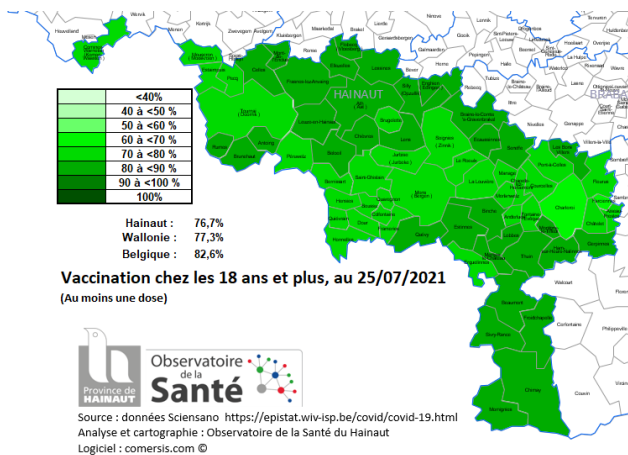
Les graphiques ci-dessus présentent l'évolution de la couverture vaccinale pour les personnes ayant reçu au moins une dose (graphique de gauche) et les personnes ayant été vaccinées complètement (graphique de droite) pour la Belgique, Bruxelles, la Flandre, les Cantons de l'Est et la Wallonie.

On s'aperçoit que la courbe de vaccination 1<sup>e</sup> dose s'infléchit de manière marquée en Wallonie et sur les autres territoires du pays, signe d'un ralentissement de la vaccination. Au 27/07, près de 6,5 millions de personnes de 18 ans et plus sont totalement vaccinées en Belgique, dont près de 2 millions en Wallonie.

En Wallonie, le taux de couverture vaccinale chez les 18 ans et plus atteint 81,1 % pour la 1<sup>e</sup> dose et 68,4 % pour la seconde dose. Ces taux de couverture vaccinale sont inférieurs à ceux de la population belge totale.

En Hainaut, comme dans le reste de la Wallonie, depuis plusieurs semaines, la vaccination n'évolue plus aussi vite. Parmi les personnes de 65 ans et plus (qui sont les plus à risque de complications en cas de COVID-19), la couverture vaccinale au moins une dose atteint 87 % en Hainaut. Cela pourrait ne pas être suffisant pour faire face à la circulation de nouveaux variants. En comparaison, en Flandre, la couverture dans cette même tranche d'âge dépasse 95 % (au moins une dose).

Un ralentissement de la vaccination apparaît aussi dans les autres tranches d'âge, même parmi les plus jeunes pour qui la couverture vaccinale 1<sup>e</sup> dose est encore largement insuffisante (64 % pour les 18-34 ans).



La carte ci-contre présente le pourcentage des personnes de 18 ans et plus qui ont reçu au moins une dose de vaccin contre la COVID-19.

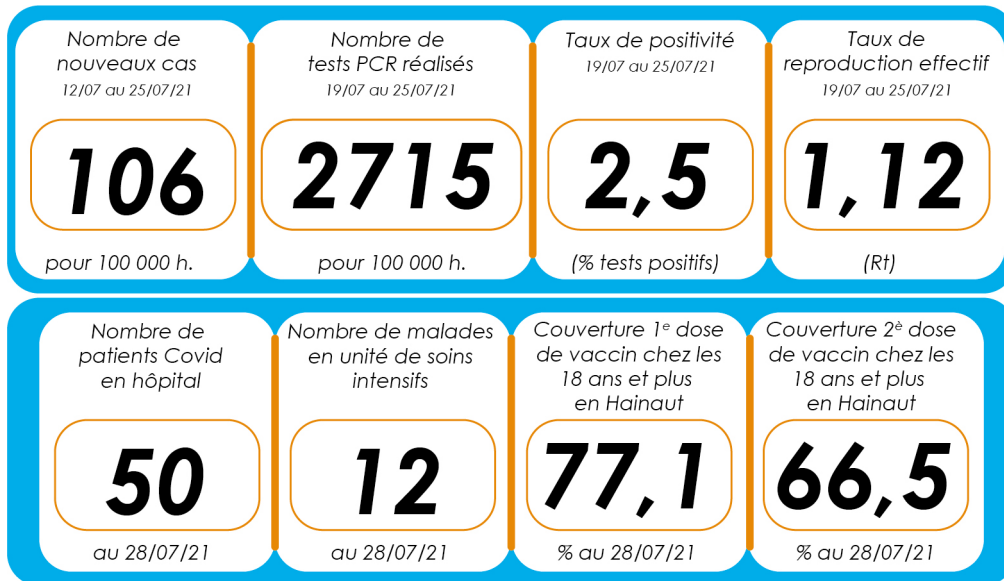
La vaccination évolue chez les personnes de 18 ans et plus mais le rythme de progression ralentit. La couverture vaccinale tend à s'homogénéiser entre les communes, même si certaines différences sont encore présentes.

En revanche, l'écart se creuse avec la Flandre qui connaît une grande progression de la vaccination.

Depuis près de 6 mois, des centres de vaccination répartis sur l'ensemble du territoire propose la vaccination au public hainuyer. La fermeture des centres approche (les détails pratiques sont repris et mis à jour sur le site de l'AVIQ). Il reste néanmoins encore de nombreuses possibilités de s'y inscrire ou de bénéficier des journées portes ouvertes de façon à bénéficier d'une vaccination complète avant la fermeture des centres.

Cette campagne de vaccination représente notre voie de sortie de la crise actuelle, ainsi que notre meilleure réponse à ce jour face à l'émergence des variants. Tant qu'un nombre important de personnes ne sont pas encore totalement vaccinées, le maintien des gestes barrière reste nécessaire.

## Conclusion



Après quelques semaines de nette amélioration, la situation stagne à présent en Hainaut. Le nombre de personnes hospitalisées ne varie que très peu et le nombre de cas recensés augmente à nouveau.

Du côté de la vaccination, un ralentissement se fait sentir également dans l'ensemble de la population hainuyère (et wallonne) quel que soit l'âge, alors que les taux de couverture vaccinale actuels ne sont pas encore suffisants.

Parallèlement à cela, les centres de vaccination mis sur pied pour permettre une vaccination de grande ampleur, vont bientôt fermer leurs portes : il est encore temps de profiter de ces structures pour une vaccination dans le courant de l'été.


La vaccination est ouverte en Wallonie aux jeunes de 12 à 15 ans, sur base volontaire et avec accord et accompagnement parental.

Le numéro 0800/45 019 permet aux personnes de 50 ans et plus de prendre rendez-vous directement pour la vaccination sans avoir besoin d'invitation.

Nous approchons maintenant de la reprise progressive des activités. Pour permettre au Hainaut de combler son retard en matière de décrue de l'épidémie, il est important de continuer à respecter les gestes barrière, les mesures de quarantaine en cas de contact avec un cas de COVID-19 en attendant que suffisamment de personnes soient complètement vaccinées.

En effet, la progression de la couverture vaccinale reste un objectif majeur pour endiguer durablement la circulation du virus.

77 % des Hainuyers ont commencé à se faire vacciner et vous ?




77,1%

Vaccination

### OBSERVATOIRE DE LA SANTÉ DU HAINAUT

Rue de Saint-Antoine, 1  
7021 Havré - Belgique

 +32 (0) 65/87.96.00

 [observatoire.sante@hainaut.be](mailto:observatoire.sante@hainaut.be)

 <http://observatoiresante.hainaut.be>

Editeur responsable : Helen Barthe-Batsalle - Observatoire de la Santé de la Province de Hainaut - Rue de Saint Antoine 1 - 7021 Havré