Observatoire de la Santé
Province de HAINAUT

Hainaut Covid Info

Bulletin hebdomadaire – Situation de la semaine du 21 au 27 juin 2021

Introduction

Pour suivre l'évolution de la COVID-19 dans notre province, nous mettons depuis septembre 2020 des données à la disposition des professionnels et du grand public. Ces données, issues de l'Institut belge de la santé publique, Sciensano, proposent un focus sur la situation épidémique dans le Hainaut.

L'ensemble des indicateurs continue d'évoluer favorablement et l'embellie, bien que plus tardive que dans le reste de la Belgique, se poursuit dans notre province : le nombre de nouveaux cas détectés ainsi que le nombre de personnes hospitalisées diminuent toujours. Dans tout le pays, ce sont les 40 à 59 ans qui représentent la plus forte proportion de nouvelles hospitalisations (40 %). En une semaine, le nombre de nouveaux cas a diminué ou stagné dans toutes les communes hainuyères, mais aucune augmentation de cas n'a eu lieu. De plus, dans quelques communes, aucun nouveau cas n'a été détecté en 14 jours.

Les centres de vaccination tournent de manière efficace et utilisent l'ensemble des doses disponibles. Les différents acteurs continuent d'ajuster les actions au fil du temps pour faciliter l'accès à la vaccination à chacun : nombre de lignes de vaccination disponibles dans les centres, organisation de portes ouvertes, renouvellement des invitations pour certains publics, etc. Pour rappel, l'AViQ a élargi aux 50 ans et plus l'opération ReVax qui permet aux personnes qui n'ont pas donné suite à leur première invitation de prendre rendez-vous par téléphone au numéro gratuit 0800/45 019.
Au 30/06/2021, plus de deux millions de Wallons avaient reçu une première dose de vaccin, soit 74 % de la population wallonne de 18 ans et plus, et 45 % de 18 ans ou plus est complètement vacciné (près de 1,3 millions). En Hainaut, ces chiffres sont respectivement de 72 % et 42 %.

Pour une protection efficace « Une dose ne suffit pas », nous rappelle le Centre européen de prévention et de contrôle des maladies (ECDC) au sujet des vaccins à schéma 2 doses, en particulier contre le variant delta (variant indien). Ce variant continue de se développer et bien que le variant alpha (britannique) reste majoritaire à l'heure actuelle en Belgique, l'expansion du variant delta doit nous inciter à maintenir notre vigilance, malgré les indicateurs favorables et les assouplissements que nous connaissons aujourd'hui.
Pour rappel, dans une publication britannique, l'efficacité des vaccins AstraZeneca et Pfizer est estimée entre 66 à 93 % sur le variant alpha (britannique) et 60 à 88 % sur le variant delta (indien).

Par ailleurs, on observe un ralentissement de la vaccination chez les personnes de 65 ans et plus alors que parmi elles, bon nombre (15 %) ne sont pas encore vaccinées.
Une bonne participation à la vaccination et le maintien pendant quelques semaines encore des mesures de protection nous rapprochent d'un retour progressif à une vie familiale, sociale, culturelle et économique proche de la normale.

*Evolution du nombre de patients de la COVID-19 hospitalisés **en unités de soins intensifs** depuis début mars 2020 en Hainaut (Source : Sciensano https://epistat.wiv-isp.be/covid/covid-19.html page consultée le 01/07/2021)*

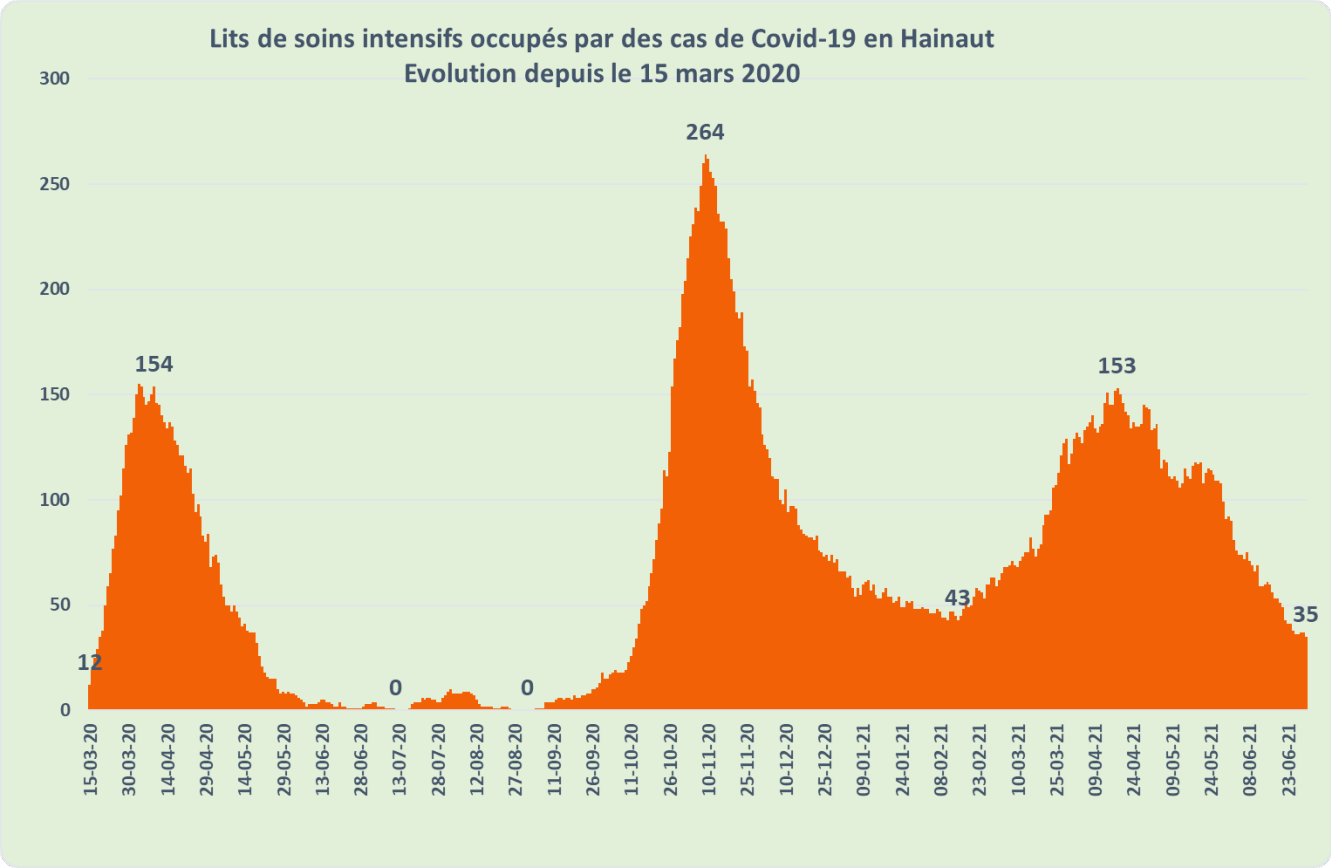

Au plus fort de la première vague de l'épidémie, on a recensé jusqu'à 154 patients hospitalisés en soins intensifs (11 avril) et 264 au maximum de la deuxième vague (04/11) en province du Hainaut. Au sommet de la troisième vague, 153 patients étaient hospitalisés pour la COVID-19 en soins intensifs dans le Hainaut, c'est-à-dire très proche du plus grand nombre de la première vague.

La diminution du nombre de patients en soins intensifs est beaucoup plus lente que lors des deux vagues précédentes, mais elle est bien réelle. Au 30/06/21, les hôpitaux hainuyers comptabilisaient 68 patients hospitalisés dont 35 en unités de soins intensifs.

Tableau n°1 : Nombre de cas positifs*

Territoire	Nouveaux cas (14/06 au 20/06/2021)	Nouveaux cas (21/06 au 27/06/2021)	Variation		Incidence (14/06 au 27/06/2021) Cas/100.000 hab.	Taux de positivité des tests (21/06 au 27/06/2021) %
			Nb	%		
Belgique	2.972	2.339	-633	-21%	46	1,0
Wallonie	895	572	-323	-36%	40	1,0
Hainaut	352	231	-121	-34%	43	1,2

**Ces chiffres sont en constante évolution et sont sujets à des mises à jour compte tenu des délais de rapportage des cas par les différentes institutions concernées.*

Durant la période du 21/06 au 27/06, avec 43 cas/100 000 habitants sur 14 jours, la province du Hainaut a une incidence comparable à la moyenne belge (46 cas/100 000 habitants sur 14 jours). L'incidence continue donc de descendre.

En Hainaut, le nombre de cas a connu une diminution de 34 % durant la semaine du 21/06 au 27/06. L'infection touche toutes les tranches d'âge, les personnes jeunes (10-29 ans) représentent la plus grande proportion des cas.

Tableau n°2 : Testing

	Nbre de tests	Tests/100 000 hab.	Taux Positifs %
Belgique	292.988	2.543	1,0
Wallonie	82.037	2.249	1,0
Hainaut	27.294	2.028	1,2

En Hainaut, du 21/06 au 27/06, 27 294 personnes ont eu recours à un test (soit 2 028 tests pour 100 000 habitants). Le nombre de tests réalisés est en hausse par rapport à la semaine dernière. En Wallonie, 82 037 tests ont été réalisés du 21/06 au 27/06, soit 2 249 tests pour 100 000 habitants.

Le pourcentage de cas positifs détectés parmi l'ensemble des tests effectués est un élément d'appréciation de la circulation du virus. Le taux de positivité en Hainaut est en baisse par rapport à la semaine précédente passant de 1,9 % à 1,2 % en une semaine. Il est comparable à la tendance nationale (1,0 %), qui a aussi diminué depuis la semaine dernière.

Le taux de positivité doit être interprété avec prudence. Mais associé aux autres indicateurs qui évoluent de manière favorable, on peut ici y lire une diminution de la circulation du virus, toujours plus tardive que dans le reste du pays, mais bien réelle.

Niveau de transmission

Le R_t (ou taux de reproduction d'un virus) permet de mesurer le nombre de personnes qu'un porteur (sain ou malade) du coronavirus infecte à son tour.

Un R_t supérieur à 1 signifie qu'une personne en contamine plus d'une autre et que le nombre de cas augmente. Ainsi, quand on annonce un R_t de 1,2, cela signifie que 10 personnes porteuses du virus vont en infecter en moyenne 1,2 chacune, soit 12 autres au total. A l'inverse, si le R_t est inférieur à 1, le nombre de cas diminue.

En Belgique, le R_t (du 21/06 au 27/06) est de 0,89. Il est de 0,82 en Hainaut.

Hospitalisation

Tableau n°3 : Hospitalisation

Territoire	Nbre d'admissions (14/06 au 20/06/2021)	Nbre d'admissions (21/06 au 27/06/2021	Variation		Nbre d'hospitalisés au 30/06/2021	Nbre de patients en Unité de soins intensifs au 30/06/2021
			Nb	%		
Belgique	235	161	-74	-31%	305	136
Wallonie	92	53	-39	-42%	114	53
Hainaut	55	36	-19	-35%	68	35

La semaine écoulée, le nombre d'admissions à l'hôpital pour cause de la COVID-19 a diminué en Hainaut. Au 30/06, 68 patients sont hospitalisés. Le nombre de patients présents en unités de soins intensifs s'est réduit à 35 patients dont 7 patients sous respirateur au 30/06.

Tableau n°4 : Décès

	Nbre de décès (14/06 au 20/06/2021)	Nbre de décès (21/06 au 27/06/2021
Belgique	41	28
Wallonie	14	14

Les nombres sont trop faibles à l'échelle du Hainaut pour permettre une interprétation correcte, raison pour laquelle ils ne sont pas présentés. La mortalité en Wallonie est restée stable sur les deux dernières semaines (2 décès par jour).

Tableau n°5 : Vaccination

Territoire	Nbre de vaccinations 1e dose (29/06/2021)	Couverture 1e dose chez les 18 ans et plus (29/06/2021) - %	Nbre de vaccinations complètes (29/06/2021)	Couverture 2e dose chez les 18 ans et plus (29/06/2021) - %
Belgique	7.076.147	76,8	3.971.694	43,1
Bruxelles	519.704	55,0	326.258	34,5
Flandre	4.386.151	81,8	2.326.126	43,4
Wallonie	2.100.410	74,0	1.272.682	44,8

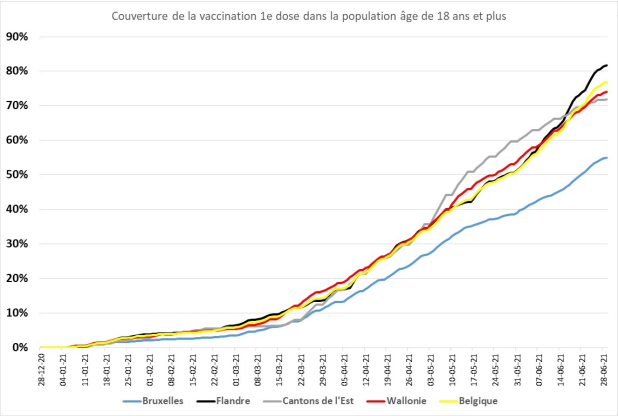

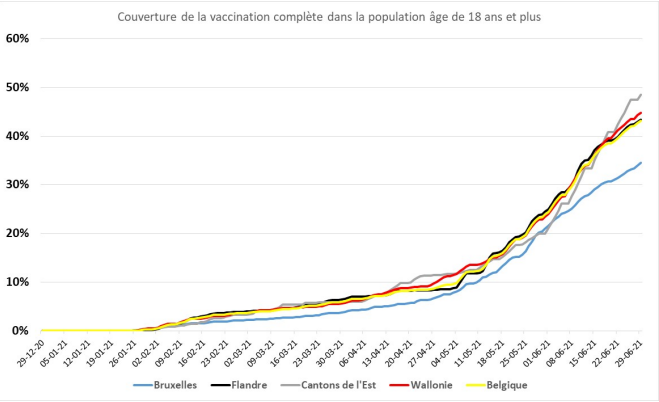

Les graphiques ci-dessus présentent l'évolution de la couverture vaccinale pour les personnes ayant reçu au moins une dose (graphique de gauche) et les personnes ayant été vaccinées complètement (graphique de droite) pour la Belgique, Bruxelles, la Flandre, les Cantons de l'Est et la Wallonie.

La vaccination continue son évolution. Le 29/06, près de 4 millions de personnes sont totalement vaccinées en Belgique, dont 1 272 682 en Wallonie.

En Wallonie, le taux de couverture vaccinale chez les 18 ans et plus atteint 74,0 % pour la 1e dose et 44,8 % pour la seconde dose. Ces taux de couverture vaccinale sont comparables à ceux de la population belge totale.

Cependant, en Hainaut, comme dans le reste de la Wallonie, la vaccination n'évolue plus beaucoup parmi les personnes de 65 ans et plus qui sont les plus à risque de complications en cas de COVID-19. Or, la couverture vaccinale atteinte dans ce groupe d'âge (85 % - au moins une dose en Hainaut) pourrait ne pas être suffisante pour faire face à la circulation de nouveaux variants. En comparaison, en Flandre, la couverture dans cette même tranche d'âge dépasse 95 % (au moins une dose).



La carte ci-contre présente le pourcentage des personnes de 18 ans et plus qui ont reçu au moins une dose de vaccin contre la COVID-19.

La vaccination continue à progresser chez les personnes de 18 ans et plus. La couverture vaccinale tend à s'homogénéiser entre les communes, même si certaines différences sont encore présentes.

L'opération « ReVax 50+ » lancée par l'AVIQ est toujours active. Pour rappel, cette opération permet aux personnes de 50 ans et plus qui n'ont pas reçu leur invitation ou n'y ont pas donné suite, de se faire vacciner. Il suffit de téléphoner au 0800/ 45 019 pour prendre rendez-vous sans avoir besoin d'invitation.

Certains centres organisent des portes ouvertes, d'autres prolongent l'augmentation de leur capacité d'accueil, de nouvelles invitations sont envoyées à certains publics… Beaucoup de mesures sont mises en œuvre à différents échelons afin de faciliter l'accès à la vaccination pour chacun.

Cette campagne de vaccination représente notre voie de sortie de la crise actuelle, ainsi que notre meilleure réponse à ce jour face à l'émergence des variants. Associée au respect des mesures de lutte anti-COVID-19, elle nous permettra de retrouver bientôt une vie normale. Dans ce contexte, le maintien des gestes barrière reste de rigueur tant que la majorité de la population n'est pas totalement vaccinée.

2 juillet 2021

Conclusion

Nombre de nouveaux cas 14/06 au 27/06/21	Nombre de tests PCR réalisés 21/06 au 27/06/21	Taux de positivité 21/06 au 27/06/21	Taux de reproduction effectif 21/06 au 27/06/21
43	**2028**	**1,2**	**0,82**
pour 100 000 h.	pour 100 000 h.	(% tests positifs)	(Rt)

Nombre de patients Covid en hôpital	Nombre de malades en unité de soins intensifs	Couverture 1e dose de vaccin chez les 18 ans et plus en Hainaut	Couverture 2è dose de vaccin chez les 18 ans et plus en Hainaut
68	**35**	**71,6**	**41,5**
au 30/06/21	au 30/06/21	% au 30/06/21	% au 30/06/21

L'évolution favorable de l'ensemble des indicateurs confirme une réelle amélioration de la situation en Hainaut et l'issue de la 3e vague. Le nombre de malades présents dans les hôpitaux du Hainaut a nettement diminué.

Les centres de vaccination hainuyers fonctionnent au maximum de leur capacité. Le nombre de personnes vaccinées continue à progresser. Le numéro 0800/45 019 permet aux personnes de 50 ans et plus de prendre rendez-vous directement pour la vaccination sans avoir besoin d'invitation.

Nous approchons maintenant de la reprise progressive des activités. Pour permettre au Hainaut de combler son retard en matière de décrue de l'épidémie, il est important de continuer à respecter les gestes barrière, les mesures de quarantaine en cas de contact avec un cas de COVID-19 en attendant que suffisamment de personnes soient complètement vaccinées.

En effet, la progression de la couverture vaccinale reste un objectif majeur pour endiguer durablement la circulation du virus.

Près de 72 % des Hainuyers ont commencé à se faire vacciner et vous ?

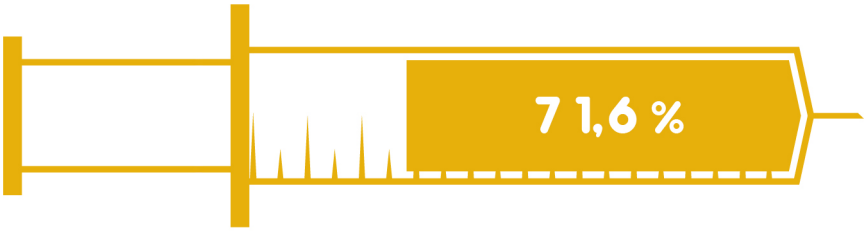

Vaccination

Observatoire de la Santé du Hainaut

Rue de Saint-Antoine, 1
7021 Havré - Belgique

+32 (0) 65/87.96.00

observatoire.sante@hainaut.be

http://observatoiresante.hainaut.be

Editeur responsable : Helen Barthe-Batsalle - Observatoire de la Santé de la Province de Hainaut - Rue de Saint Antoine 1 - 7021 Havré