Observatoire de la Santé
Province de HAINAUT

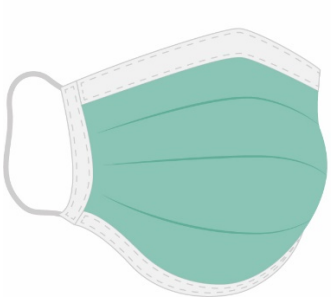

Hainaut Covid Info

Bulletin hebdomadaire – Situation de la semaine du 7 au 13 juin 2021

Introduction

Pour suivre l'évolution de la COVID-19 dans notre province, nous mettons depuis septembre 2020 des données à la disposition des professionnels et du grand public. Ces données, issues de l'Institut belge de la santé publique, Sciensano, proposent un focus sur la situation épidémique dans le Hainaut.

L'ensemble des indicateurs continue d'évoluer favorablement et l'embellie, bien que plus tardive que dans le reste de la Belgique, se poursuit dans notre province : le nombre de nouveaux cas détectés ainsi que le nombre de personnes hospitalisées diminuent. La pression exercée sur le système hospitalier depuis de nombreuses semaines s'apaise. Les hôpitaux sont repassés en phase 1B depuis le 4 juin.

Dans tout le pays, ce sont les 40 à 59 ans qui représentent la plus forte proportion de nouvelles hospitalisations. La part des personnes plus âgées diminue, indice de l'efficacité des vaccins dans la prévention des formes graves de la COVID-19.

En une semaine, le taux de positivité passe de 4,8 % à 3,3 %. Cette diminution n'est toutefois pas uniforme sur toute la province car quelques communes voient leur nombre de cas augmenter.

Sur le plan de la vaccination, les centres de vaccination tournent de manière efficace et utilisent l'ensemble des doses disponibles. Certains ont vu leur capacité d'accueil augmenter pour s'ajuster aux besoins. Pour rappel, l'AViQ a élargi aux 50 ans et plus l'opération Revax qui permet aux personnes qui n'ont pas donné suite à leur première invitation de prendre rendez-vous par téléphone au numéro gratuit 0800/45 019. Au 16/06/2021, plus d'un million et demi de Wallons (1,8 M) avaient reçu une première dose de vaccin, soit 64 % de la population wallonne de 18 ans et plus, et plus d'un wallon sur 3 de 18 ans ou plus (35 %) est complètement vacciné. En Hainaut, ces chiffres sont respectivement de 62 % et 32 %.

La question de l'efficacité des vaccins sur les variants est évidemment posée. Une publication britannique à ce sujet semble rassurante : après deux doses, l'efficacité des vaccins AstraZeneca et Pfizer est estimée entre 66 à 93 % sur le variant britannique (alpha) et 60 à 88 % sur le variant indien (delta).

Par ailleurs, on observe un ralentissement de la vaccination chez les personnes de 65 ans et plus alors que parmi elles, bon nombre ne sont pas encore vaccinées.
Une bonne participation à la vaccination et le maintien pendant quelques semaines encore des mesures de protection nous rapprochent d'un retour progressif à une vie familiale, sociale, culturelle et économique proche de la normale.

*Evolution du nombre de patients de la COVID-19 hospitalisés **en unités de soins intensifs** depuis début mars 2020 en Hainaut (Source : Sciensano https://epistat.wiv-isp.be/covid/covid-19.html page consultée le 17/06/2021)*

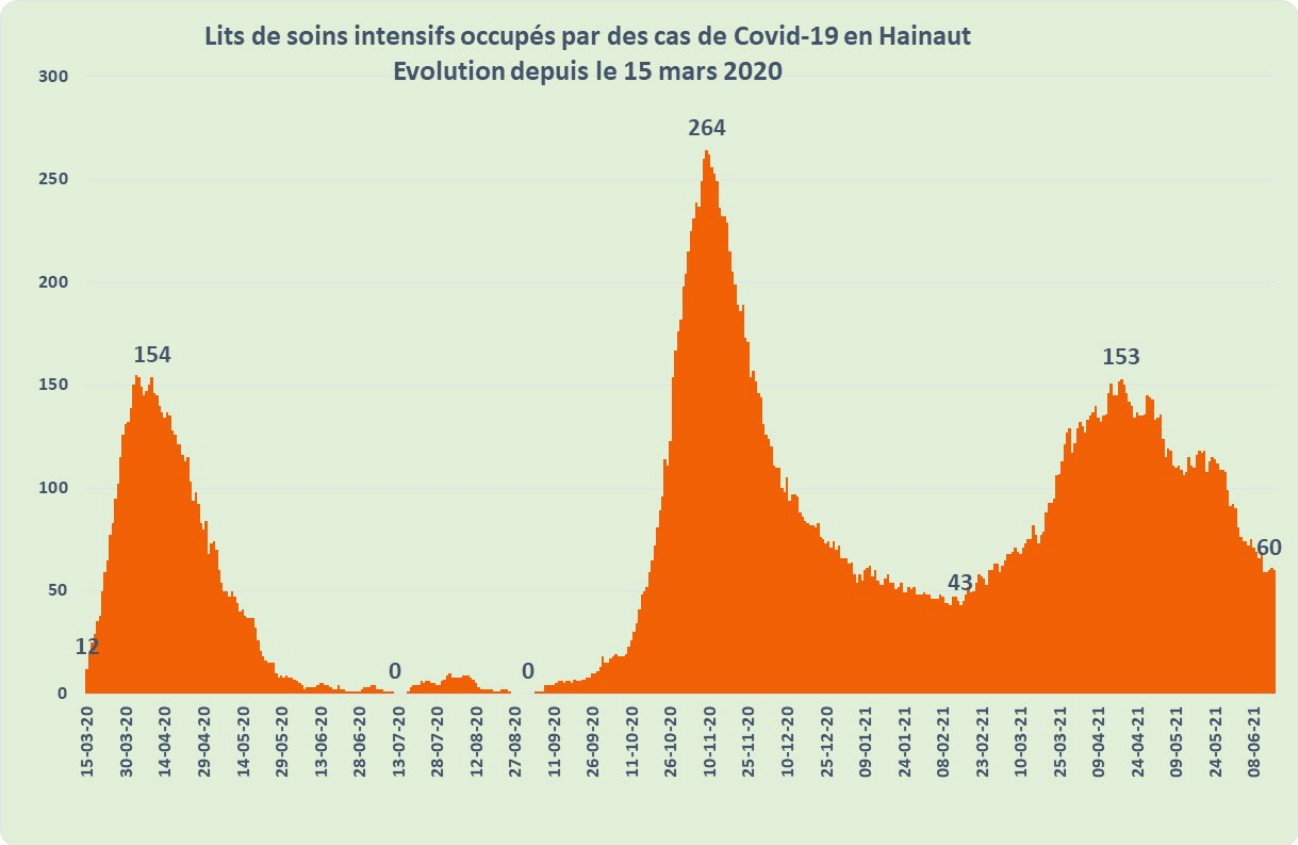

Au plus fort de la première vague de l'épidémie, on a recensé jusqu'à 154 patients hospitalisés en soins intensifs (11 avril) et 264 au maximum de la deuxième vague (04/11) en province du Hainaut. Au sommet de la troisième vague, 153 patients étaient hospitalisés pour la COVID-19 en soins intensifs dans le Hainaut, c'est-à-dire très proche du plus grand nombre de la première vague.

La diminution du nombre de patients en soins intensifs est beaucoup plus lente que lors des 2 vagues précédentes, mais elle est bien réelle. Au 16/06/21, les hôpitaux hainuyers comptabilisaient 133 patients hospitalisés dont 60 en unité de soins intensifs.

Tableau n°1 : Nombre de cas positifs*

Territoire	Nouveaux cas (31/05 au 6/06/2021)	Nouveaux cas (7/06 au 13/06/2021)	Variation		Incidence (31/05 au 13/06/2021) Cas/100.000 hab.	Taux de positivité des tests (7/06 au 13/06/2021) %
			Nb	%		
Belgique	9.006	5.167	-3.839	-43%	123	2,4
Wallonie	3.097	1.644	-1.453	-47%	130	2,9
Hainaut	1.221	648	-573	-47%	139	3,3

**Ces chiffres sont en constante évolution et sont sujets à des mises à jour compte tenu des délais de rapportage des cas par les différentes institutions concernées.*

Durant la période du 7/06 au 13/06, la province du Hainaut a la 3e incidence la plus élevée (139 cas/100 000 habitants sur 14 jours), derrière Bruxelles et le Brabant wallon où les taux de positivité sont plus faibles (2,7 % pour les deux territoires). Il est donc au-dessus de la moyenne belge (123 cas/100 000 habitants). Cependant, la diminution entamée depuis plusieurs semaines continue et se rapproche de la barre des 100, un des seuils à atteindre pour considérer que l'épidémie est en phase de contrôle.

En Hainaut, le nombre de cas a connu une diminution de 47 % durant la semaine du 7/06 au 13/06. L'infection touche toutes les tranches d'âge, les personnes jeunes (10-39 ans) représentent la plus grande proportion des cas et parmi eux, essentiellement les 10-19 ans.

Tableau n°2 : Testing

	Nbre de tests	Tests/100 000 hab.	Taux Positifs %
Belgique	276.131	2.397	2,4
Wallonie	71.713	1.966	2,9
Hainaut	24.776	1.841	3,3

En Hainaut, du 7/06 au 13/06, 24 776 personnes ont eu recours à un test (soit 1 841 tests pour 100 000 habitants). Le nombre de tests réalisés est en diminution par rapport à la semaine dernière. En Wallonie, 71 713 tests ont été réalisés du 7/06 au 13/06, soit 1 967 tests pour 100 000 habitants.

Le pourcentage de cas positifs détectés parmi l'ensemble des tests effectués est un élément d'appréciation de la circulation du virus. Le taux de positivité en Hainaut est en baisse par rapport à la semaine précédente passant de 4,8 % à 3,3 % en une semaine. Bien qu'il soit en dessous de 5 %, il reste le plus élevé de Belgique (devant la province de Liège (3,1 %)) et donc supérieur à la tendance nationale (2,4 %), qui a aussi diminué depuis la semaine dernière.

Rappelons qu'en Hainaut, la circulation du virus et le nombre d'admissions à l'hôpital a diminué plus lentement que dans le reste du pays en raison d'une insuffisance de détection des cas et par conséquent, une insuffisance des quarantaines et des isolements.

Niveau de transmission

Le R_t (ou taux de reproduction d'un virus) permet de mesurer le nombre de personnes qu'un porteur (sain ou malade) du coronavirus infecte à son tour.

Un R_t supérieur à 1 signifie qu'une personne en contamine plus d'une autre et que le nombre de cas augmente. Ainsi, quand on annonce un R_t de 1,2, cela signifie que 10 personnes porteuses du virus vont en infecter en moyenne 1,2 chacune, soit 12 autres au total. A l'inverse, si le R_t est inférieur à 1, le nombre de cas diminue.

En Belgique, le R_t (du 7/06 au 13/06) est de 0,71. Il est de 0,68 en Hainaut.

Hospitalisation

A ce stade de l'épidémie, les données provenant des hôpitaux constituent des indicateurs importants.

Tableau n°3 : Hospitalisation

Territoire	Nbre d'admissions (31/05 au 6/06/2021)	Nbre d'admissions (7/06 au 13/06/2021)	Variation		Nbre d'hospitalisés au 16/06/2021	Nbre de patients en Unité de soins intensifs au 16/06/2021
			Nb	%		
Belgique	500	345	-155	-31%	592	247
Wallonie	184	126	-58	-32%	248	103
Hainaut	100	69	-31	-31%	133	60

La semaine écoulée, le nombre d'admissions à l'hôpital pour cause de la COVID-19 a diminué en Hainaut comme dans le reste du pays. Au 16/06, 133 patients sont hospitalisés. Le nombre de patients présents en unités de soins intensifs s'est réduit à 60 patients dont 41 patients sous respirateur au 16/06.

Tableau n°4 : Décès

Belgique	86	49
Wallonie	41	26

Les nombres sont trop faibles à l'échelle du Hainaut pour permettre une interprétation correcte, raison pour laquelle ils ne sont pas présentés. La mortalité en Wallonie continue à diminuer.

Tableau n°5 : Vaccination

Territoire	Nbre de vaccinations partielles (15/06/2021)	Couverture 1e dose chez les 18 ans et plus (15/06/2021) - %	Nbre de vaccinations complètes (15/06/2021)	Couverture 2e dose chez les 18 ans et plus (15/06/2021) - %
Belgique	5.789.685	62,9	3.246.611	35,3
Bruxelles	427.481	45,3	268.607	28,4
Flandre	3.485.210	65,0	1.948.353	36,3
Wallonie	1.815.776	64,0	995.383	35,1

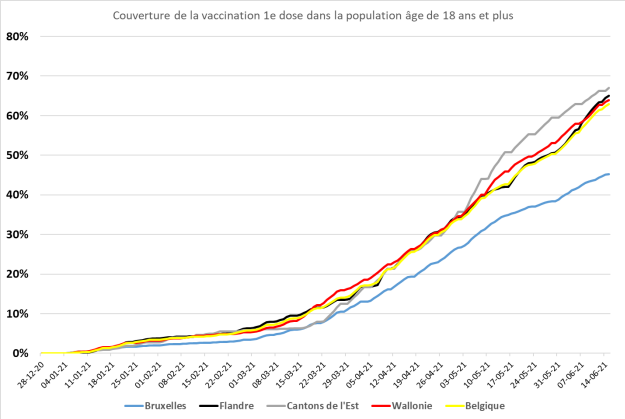

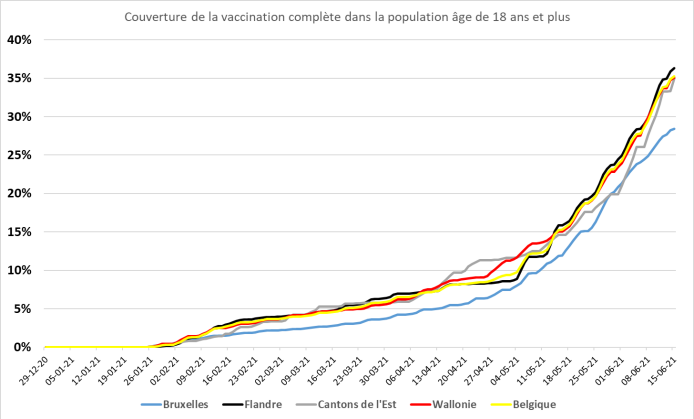

Les graphiques ci-dessus présentent l'évolution de la couverture vaccinale pour les personnes ayant reçu au moins une dose (graphique de gauche) et les personnes ayant été vaccinées complètement (graphique de droite) pour la Belgique, Bruxelles, la Flandre, les Cantons de l'Est et la Wallonie.

La vaccination continue son évolution. Le 15/06 en Belgique, le nombre de personnes totalement vaccinées est de 3 246 611 personnes en Belgique, dont 1 948 353 personnes en Wallonie.

En Wallonie, le taux de couverture vaccinale chez les 18 ans et plus atteint 58,8 % pour la 1e dose et 29,3 % pour la seconde dose. Ces taux de couverture vaccinale sont comparables à ceux de la population belge totale.

Cependant, en Hainaut, comme dans le reste de la Wallonie, la vaccination n'évolue plus beaucoup parmi les personnes de 65 ans et plus qui sont les plus à risque de complications en cas de Covid-19. Or, la couverture vaccinale atteinte dans ce groupe d'âge (84 % - au moins une dose) pourrait ne pas être suffisante pour faire face à la circulation de nouveaux variants. En comparaison, en Flandre, la couverture dans cette même tranche d'âge dépasse 90 % (au moins une dose).

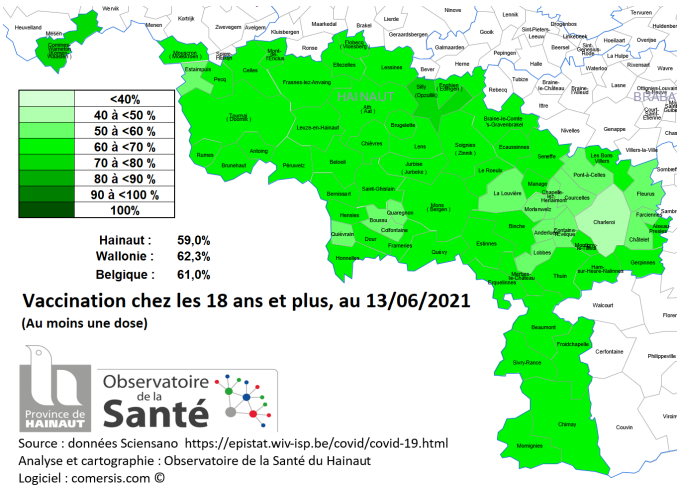

La carte ci-contre présente le pourcentage des personnes de 18 ans et plus qui ont reçu au moins une dose de vaccin contre la COVID-19.
La vaccination continue à progresser chez les personnes de 18 ans et plus. La couverture vaccinale tend à s'homogénéiser entre les communes, même si certaines différences sont encore présentes.

Plusieurs éléments influencent ces taux de vaccination : la structure d'âge de la commune, la date d'ouverture d'un centre, sa capacité par rapport à la population à couvrir, le nombre de doses disponibles, l'hésitation vaccinale, la capacité de la population d'utiliser l'outil informatique pour prendre rendez-vous, la mobilité pour se rendre au centre de vaccination…

L'opération « RE VAX 50+ » lancée par l'AVIQ est toujours active. Pour rappel, cette opération permet aux personnes de 50 ans et plus qui n'ont pas reçu leur invitation ou n'y ont pas donné suite, de se faire vacciner. Il suffit de téléphoner au 0800 45 019 pour prendre rendez-vous sans avoir besoin d'invitation.

Cette campagne de vaccination représente notre voie de sortie de la crise actuelle. Associée au respect des mesures de lutte anti-COVID-19, elle nous permettra de retrouver bientôt une vie normale. Dans ce contexte, le maintien des gestes barrière reste de rigueur tant que la majorité de la population n'est pas totalement vaccinée.

Conclusion

Nombre de nouveaux cas 31/05 au 13/06/21	Nombre de tests PCR réalisés 07/06 au 13/06/21	Taux de positivité 07/06 au 13/06/21	Taux de reproduction effectif 07/06 au 13/06/21
139	1841	3,3	0,68
pour 100 000 h.	pour 100 000 h.	(% tests positifs)	(Rt)

Nombre de patients Covid en hôpital	Nombre de malades en unité de soins intensifs	Couverture 1e dose de vaccin chez les 18 ans et plus en Wallonie	Couverture 2e dose de vaccin chez les 18 ans et plus en Wallonie
133	60	64,0	35,1
au 16/06/21	au 16/06/21	% au 15/06/21	% au 15/06/21

L'évolution favorable de l'ensemble des indicateurs confirme une réelle amélioration de la situation en Hainaut et nous rapproche de l'issue de la 3e vague. Le nombre de malades présents dans les hôpitaux du Hainaut a nettement diminué.

Les centres de vaccination hainuyers fonctionnent au maximum de leur capacité. Le nombre de personnes vaccinées continue à progresser. Le numéro 0800/45 019 permet aux personnes de 50 ans et plus de prendre rendez-vous directement pour la vaccination sans avoir besoin d'invitation.

Nous approchons maintenant de la reprise progressive des activités. Pour permettre au Hainaut de combler son retard en matière de décrue de l'épidémie, il est important de continuer à respecter les gestes barrières, les mesures de quarantaine en cas de contact avec un cas de COVID-19 en attendant que suffisamment de personnes soient vaccinées.

En effet, la progression de la couverture vaccinale reste un objectif majeur pour endiguer durablement la circulation du virus.

64 % de Wallons ont commencé à se faire vacciner et vous ?

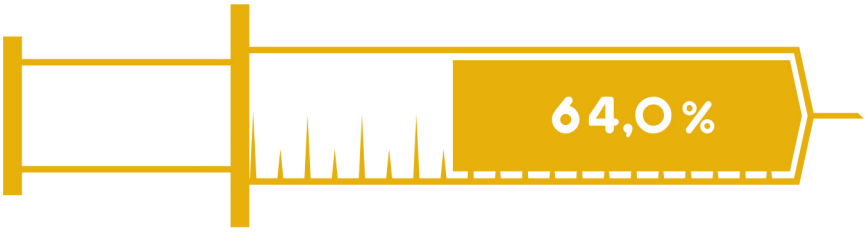

Vaccination

Observatoire de la Santé du Hainaut

Rue de Saint-Antoine, 1
7021 Havré - Belgique

+32 (0) 65/87.96.00

observatoire.sante@hainaut.be

http://observatoiresante.hainaut.be

Editeur responsable : Helen Barthe-Batsalle - Observatoire de la Santé de la Province de Hainaut - Rue de Saint Antoine 1 - 7021 Havré