

Hainaut Covid Info

Bulletin hebdomadaire – Situation de la semaine du 17 au 23 mai 2021

Introduction

Pour suivre l'évolution de la COVID-19 dans notre province, nous mettons depuis septembre 2020 des données à la disposition des professionnels et du grand public. Ces données, issues de l'Institut belge de la santé publique, Sciensano, proposent un focus sur la situation épidémique dans le Hainaut.

Au niveau belge, les indicateurs de suivi montrent une amélioration de la situation et un reflux de la troisième vague. En Hainaut, la situation s'est maintenue plus longtemps à un niveau élevé, en termes de contaminations et d'hospitalisations. La situation commence maintenant à évoluer positivement concernant les cas et les nouvelles hospitalisations. Sur ce dernier point, nous continuons à compter le plus grand nombre d'admissions à l'hôpital par habitant en Belgique. Les hôpitaux restent surchargés et, jamais au cours des précédentes vagues, le taux d'occupation des soins intensifs n'était resté aussi élevé aussi longtemps (comme le montre le graphique ci-après). La population hospitalisée est plus jeune, ce qui témoigne de l'évolution du virus et de l'efficacité de la vaccination chez les plus âgés. Certains hôpitaux du Hainaut n'ont toujours pas de lits de réserve en soins intensifs. A ce stade, la continuité des soins pour d'autres pathologies reste problématique.

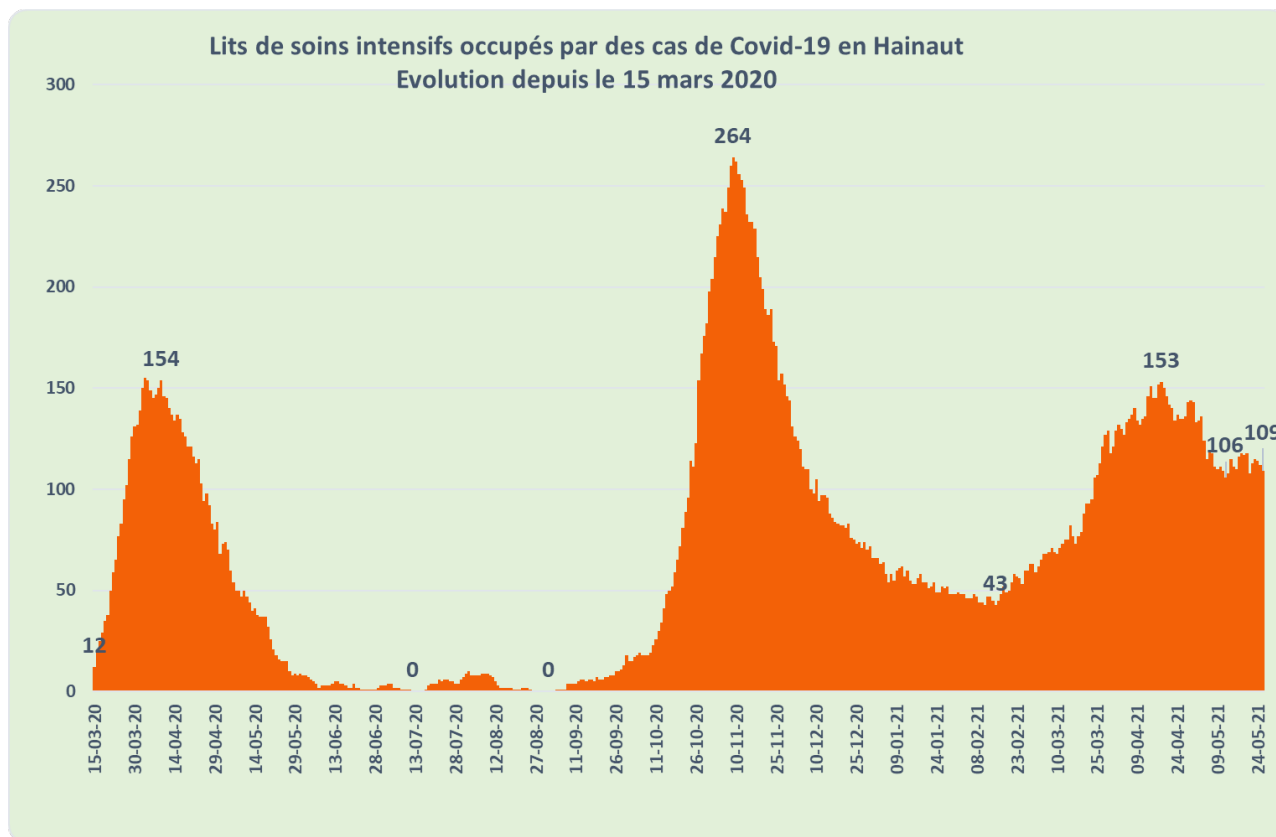
Le testing reste faible par rapport au niveau de circulation du virus. Le nombre de tests, qui connaît dernièrement une lente progression, est passé de 28 912 du 10/05 au 16/05 à 34 600 du 17/05 au 23/05. Parallèlement, le taux de positivité est passé de 8,2 % à 7,7%, signe d'une petite diminution de la circulation du virus.

Sur le plan de la vaccination, les centres de vaccination tournent de manière efficace et utilisent l'ensemble des doses disponibles. Certains voient leur capacité d'accueil augmenter pour s'ajuster aux besoins. L'arrivée de nouveaux stocks de vaccins dans les prochaines semaines permettra d'immuniser davantage de monde. Au 25 mai, 49,5 % de la population wallonne de 18 ans et plus a déjà reçu une première dose de vaccin et 18,0 % est complètement vaccinée (deux doses).

Le battage médiatique réalisé autour des effets secondaires très rares survenus avec les vaccins AstraZeneca et Johnson & Johnson a suscité des craintes dans une partie de la population. L'AstraZeneca est à présent réservé aux personnes de 41 ans et plus (et le Johnson & Johnson suspendu temporairement pour les moins de 41 ans). Sur ce point, il faut rappeler que les risques encourus par la vaccination sont beaucoup moindres que les risques liés à la COVID-19. Il faut rappeler ici que les cas graves avec hospitalisations, voire décès touchent à présent des gens plus jeunes (à partir de 40 ans). Ce niveau de risque est aussi inférieur à celui que nous prenons en circulant quotidiennement en voiture sans nous poser de questions.

La lutte contre les maladies infectieuses ne peut se gagner individuellement. Seules, une attitude collective concertée et solidaire dans le respect des mesures de protection et la vaccination de l'ensemble de la population nous permettra de sortir de cette crise et de ses conséquences sanitaires, économiques et sociales.

Evolution du nombre de patients de la COVID-19 hospitalisés en unités de soins intensifs depuis début mars 2020 en Hainaut (Source : Sciensano <https://epistat.wiv-isp.be/covid/covid-19.html> page consultée le 27/05/2021)



Au plus fort de la première vague de l'épidémie, on a recensé jusqu'à 154 patients hospitalisés en soins intensifs (11 avril) et 264 au plus fort de la deuxième vague (04/11) en province du Hainaut. Au plus fort de la 3^e vague, 153 patients étaient hospitalisés pour la COVID-19 en soins intensifs dans le Hainaut, c'est-à-dire très proche du plus grand nombre de la 1^e vague. Cependant, la diminution du nombre de patients hospitalisés est beaucoup plus lente lors de cette 3^e vague.

Au 26/05/21, les hôpitaux hainuyers comptabilisaient 322 patients hospitalisés dont 109 en unité de soins intensifs.

L'occupation des lits de soins intensifs reste durablement à un niveau élevé, ce qui pèse sur les équipes hospitalières et compromet la prise en charge d'autres maladies et la diminution est plus tardive en Hainaut que dans le reste de la Belgique.

Nombre de cas positifs*

Territoire	Nouveaux cas (10/05 au 16/05/2021)	Nouveaux cas (17/05 au 23/05/2021)	Variation		Incidence (10/05 au 23/05/2021) Cas/100.000 hab.	Taux de positivité des tests (17/05 au 23/05/2021) %
			Nb	%		
Belgique	14.623	16.872	2.249	15%	274	5,4
Wallonie	5.363	6.149	786	15%	316	6,8
Hainaut	2.130	2.471	341	16%	342	7,7

*Ces chiffres sont en constante évolution et sont sujets à des mises à jour compte tenu des délais de rapportage des cas par les différentes institutions concernées.

Durant la période du 10/05 au 23/05, la province du Hainaut a l'incidence la plus élevée (342 cas/ 100 000 habitants), devant le Brabant wallon et la province du Luxembourg. Il est donc au-dessus de la moyenne belge (274 cas/100 000 habitants).

En Hainaut, le nombre de cas a connu une augmentation de 16 % durant la semaine du 17/05 au 23/05. L'infection touche toutes les tranches d'âge, les personnes jeunes (10-49 ans) représentent la plus grande proportion des cas. Malgré l'augmentation récente du testing, il reste insuffisant et provoque une sous-estimation de l'incidence de la maladie et l'absence de dépistage de nombreux cas qui propagent le virus.

Testing

	Nbre de tests	Tests/100 000 hab.	Taux Positifs %
Belgique	348.782	3.035	5,4
Wallonie	98.211	2.694	6,8
Hainaut	34.600	2.569	7,7

En Hainaut, du 17/05 au 23/05, 34 600 personnes ont eu recours à un test (soit 2 569 tests pour 100 000 habitants). Le nombre de tests réalisés est en hausse par rapport à la semaine dernière. En Wallonie, 98 211 tests ont été réalisés du 17/05 au 23/05, soit 2 694 tests pour 100 000 habitants.

Le pourcentage de cas positifs détectés parmi l'ensemble des tests effectués est un élément d'appréciation de la circulation du virus. Le taux de positivité en Hainaut est en baisse par rapport à la semaine précédente passant de 8,2 % à 7,7% en une semaine. Il est le plus élevé de Belgique (devant la province de Liège (6,7 %)) donc supérieur à la tendance nationale (5,4 %) qui a aussi légèrement diminué depuis la semaine dernière.

Le taux de positivité du Hainaut (7,7 %) signe une insuffisance de détection des cas et par conséquent, une insuffisance des quarantaines et des isollements. Ceci explique qu'en Hainaut, la circulation du virus et le nombre d'admissions à l'hôpital diminuent plus lentement que dans le reste du pays.

Niveau de transmission

Le R_t (ou taux de reproduction d'un virus) permet de mesurer le nombre de personnes qu'un porteur (sain ou malade) du coronavirus infecte à son tour.

Un R_t supérieur à 1 signifie qu'une personne en contamine plus d'une autre et que le nombre de cas augmente. Ainsi, quand on annonce un R_t de 1,2, cela signifie que 10 personnes porteuses du virus vont en infecter en moyenne 1,2 chacune, soit 12 autres au total. A l'inverse, si le R_t est inférieur à 1, le nombre de cas diminue.

En Belgique comme en Hainaut, le R_t (du 17/05 au 23/05) est de 1,06.

Hospitalisation

A ce stade de l'épidémie, les données provenant des hôpitaux constituent des indicateurs importants.

Territoire	Nbre d'admissions (10/05 au 16/05/2021)	Nbre d'admissions (17/05 au 23/05/2021)	Variation		Nbre d'hospitalisés au 26/05/2021	Nbre de patients en Unité de soins intensifs au 26/05/2021
			Nb	%		
Belgique	967	830	-137	-14%	1.462	508
Wallonie	336	314	-22	-7%	603	191
Hainaut	180	174	-6	-3%	322	109

Le nombre d'admissions à l'hôpital pour cause de la COVID-19 diminue lentement en Hainaut. Au 26/05, 322 patients sont hospitalisés. Le nombre de patients présents en unités de soins intensifs a diminué à 109 patients dont 75 patients sous respirateur au 26/05.

En Hainaut, la situation hospitalière reste tendue et le nombre de cas de la COVID-19 en soins intensifs continue de retarder la prise en charge d'autres pathologies.

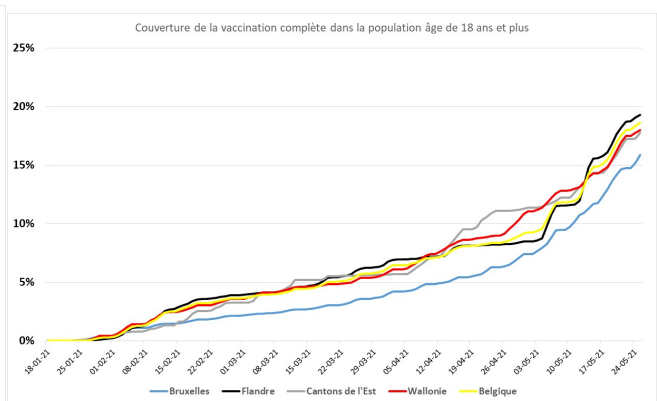
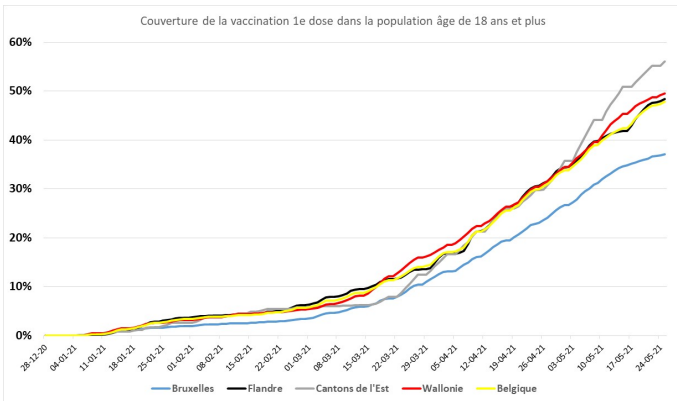
Décès

	Nbre de décès (10/05 au 16/05/2021)	Nbre de décès (17/05 au 23/05/2021)
Belgique	144	128
Wallonie	65	64

Les nombres sont trop faibles à l'échelle du Hainaut pour permettre une interprétation correcte, raison pour laquelle ils ne sont pas présentés. La mortalité en Wallonie est stable par rapport à la semaine précédente.

Vaccination


Territoire	Nbre de vaccinations partielles (25/05/2021)	Couverture 1e dose chez les 18 ans et plus (25/05/2021) - %	Nbre de vaccinations complètes (25/05/2021)	Couverture 2e dose chez les 18 ans et plus (25/05/2021) - %
Belgique	4.385.989	47,8	1.709.405	18,6
Bruxelles	348.904	37,1	149.187	15,9
Flandre	2.584.475	48,4	1.031.943	19,3
Wallonie	1.402.671	49,5	509.128	18,0



Les graphiques ci-dessus présentent l'évolution de la couverture vaccinale pour les personnes ayant reçu une première dose (graphique de gauche) et les personnes ayant été vaccinées complètement (graphique de droite) pour la Belgique, Bruxelles, la Flandre, les Cantons de l'Est et la Wallonie.

On assiste à une accélération de la vaccination et les centres hainuyers accueillent un maximum de personnes, compte tenu des quantités de vaccins disponibles.

Le 25/05 en Wallonie, 509 128 personnes avaient reçu leur seconde dose et 1 709 405 en Belgique. En Wallonie, le taux de couverture chez les 18 ans et plus atteint 49,5 % pour la 1^{ère} dose et 18,0 % pour la seconde dose. Ces taux de couverture vaccinale sont comparables à ceux de la population belge totale.



La carte présente le pourcentage des personnes de 65 ans et plus qui ont reçu au moins une dose de vaccin contre la COVID-19.

Elle montre à la fois une réelle progression de la vaccination mais également certaines variations selon les communes.

Plusieurs éléments influencent ces taux de vaccination : la date d'ouverture d'un centre, sa capacité par rapport à la population à couvrir, le nombre de doses disponibles, l'hésitation vaccinale, la capacité de la population d'utiliser l'outil informatique pour prendre rendez-vous, la mobilité pour se rendre au centre de vaccination...

Source : données Sciensano <https://epistat.wiv-isp.be/covid/covid-19.html>
Analyse et cartographie : Observatoire de la Santé du Hainaut
Logiciel : comersis.com ©

L'opération « Re Vax » lancée par l'AVIQ a été étendue aux personnes de 65 ans et plus (« Re Vax 65+ »). Cette opération permet aux personnes de 65 ans et plus qui n'ont pas reçu leur invitation ou n'y ont pas donné suite, de se faire vacciner. Le numéro 0800 45 019 permet aux personnes de 65 ans et plus de prendre rendez-vous par téléphone pour la vaccination sans avoir besoin d'invitation. Cela permettra ainsi d'augmenter davantage la couverture vaccinale des personnes de cette tranche d'âge, plus à risque de complication.

Le site QVAX (<https://www.qvax.be/how>) permet à des personnes non-prioritaires de s'inscrire pour être vaccinées quand les centres disposent de doses excédentaires par rapport au nombre de personnes inscrites pour la vaccination. Il peut s'agir de plages horaires inoccupées ou de doses restantes en fin de journée.

Cette campagne de vaccination représente notre voie de sortie de la crise actuelle. Associée au respect des mesures de lutte anti-COVID-19, elle nous permettra de retrouver bientôt une vie normale. Dans ce contexte, le maintien des gestes barrière reste plus que jamais de rigueur.

Conclusion



Le nombre de malades présents dans les hôpitaux du Hainaut continue de diminuer lentement, mais l'occupation des lits de soins intensifs reste à un niveau élevé, maintenant les services hospitaliers et le personnel sous pression.

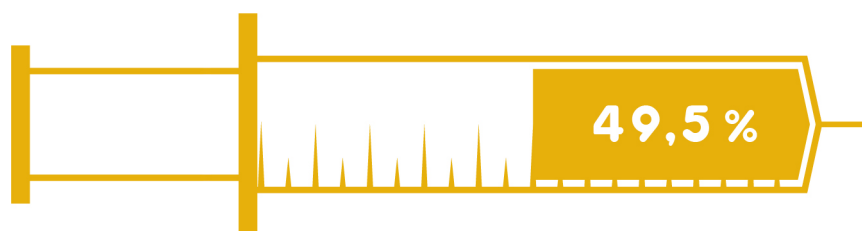
Actuellement, la stratégie tracing, quarantaine, testing, isolement n'est toujours pas performante en Hainaut et contribue au maintien du nombre plus élevé de personnes hospitalisées que dans le reste du pays.

Les personnes hospitalisées pour la COVID-19 sont de plus en plus jeunes, effet de la progression de la vaccination chez les personnes plus âgées et témoin de l'efficacité du vaccin contre les formes graves de la maladie.

Les centres de vaccination hainuyers fonctionnent au maximum de leur capacité, eu égard aux nombres de doses de vaccin disponibles. Le nombre de personnes vaccinées est en nette progression. Le numéro 0800/45 019 permet aux personnes de 65 ans et plus de prendre rendez-vous directement pour la vaccination sans avoir besoin d'invitation.

Nous approchons maintenant de la reprise progressive des activités. Pour permettre au Hainaut de combler son retard en matière de décrue de l'épidémie, il est important de continuer à respecter les gestes barrières, les mesures de quarantaine en cas de contact avec un cas de COVID-19, en attendant que suffisamment de personnes soient vaccinées.

Près de 50 % de Wallons ont commencé à se faire vacciner et vous ?



Vaccination

OBSERVATOIRE DE LA SANTÉ DU HAINAUT

Rue de Saint-Antoine, 1
7021 Havré - Belgique

+32 (0) 65/87.96.00

✉ observatoire.sante@hainaut.be

🔍 <http://observatoiresante.hainaut.be>

Editeur responsable : Helen Barthe-Batsalle - Observatoire de la Santé de la Province de Hainaut - Rue de Saint Antoine 1 - 7021 Havré