

Hainaut Covid Info

Bulletin hebdomadaire – Situation de la semaine du 25 janvier 2021 au 31 janvier 2021

Introduction

Depuis le 4 septembre 2020, l’Observatoire de la Santé du Hainaut met un ensemble de données de la COVID-19 à la disposition du grand public avec un focus sur la situation épidémique dans la province. Les données proviennent de l’Institut belge de la santé publique, Sciensano.

Le changement dans la stratégie de testing a amené une augmentation du nombre de tests partout en Belgique. Le Hainaut ne fait pas exception, mais reste avec un niveau de testing bas comme la plupart des provinces wallonnes. Notre niveau de positivité des tests reste le plus élevé du pays et continue d’augmenter progressivement depuis deux semaines. Ce dernier élément indique que la circulation du virus ne faiblit pas en Hainaut.

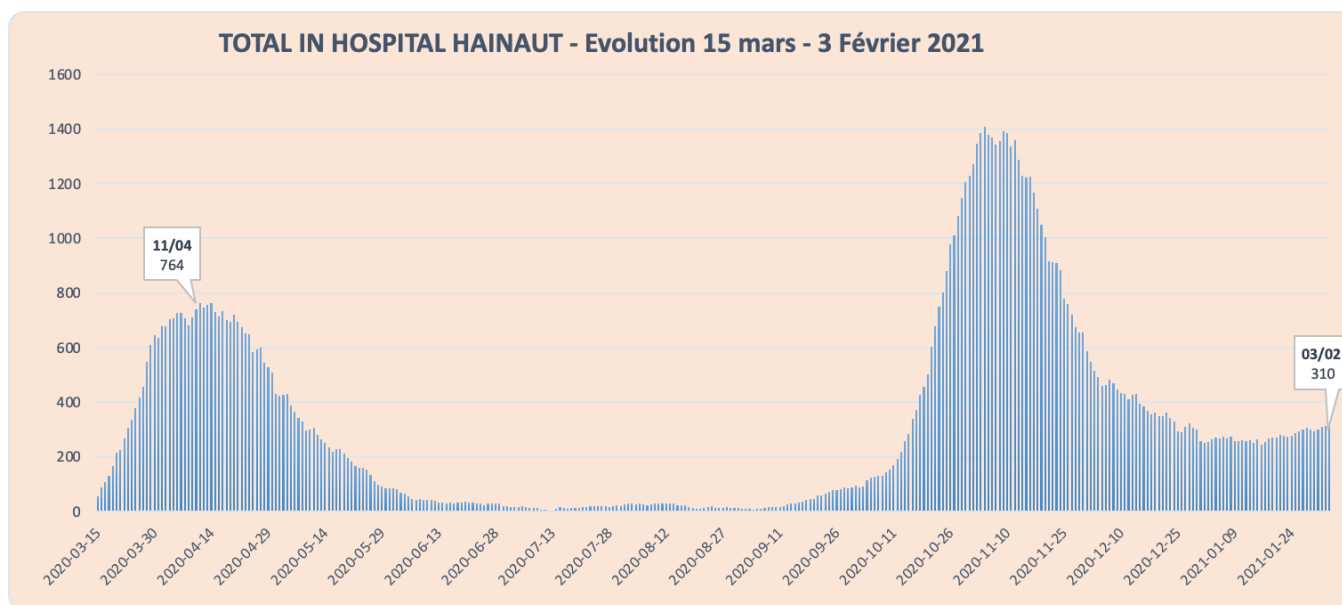
La Belgique connaît une baisse globale des hospitalisations. Cette tendance ne se retrouve pas en Hainaut où le nombre d’admissions reste stable tandis que le nombre de personnes à l’hôpital augmente faiblement. Le nombre de malades en unité de soins intensifs et sous respirateur continue lui à descendre extrêmement lentement.

C’est donc, une période d’incertitude sur l’orientation de la transmission du virus que nous vivons en ce moment en Hainaut.

La vaccination se poursuit quoiqu’à un rythme moins soutenu en raison des problèmes d’approvisionnement dont la presse s’est fait l’écho. Le personnel et les résidents des maisons de repos sont en train de recevoir leur deuxième dose tandis que la vaccination débute dans les autres services résidentiels. Après les hôpitaux, les soignants de première ligne commenceront à être vaccinés à partir du 23 de ce mois.

Petit à petit, une immunité collective va pouvoir se construire par la vaccination qui nous permettra de retrouver dans les prochains mois un fonctionnement normal. En attendant, l’application des mesures de protection restent plus que jamais d’actualité.

Evolution du nombre de patients de la COVID-19 hospitalisés depuis début mars 2020 en Hainaut
 (Source : Sciensano <https://epistat.wiv-isp.be/covid/covid-19.html> page consultée le 04/02/2021)



Au plus fort de la première vague de l'épidémie, on a recensé jusqu'à 764 patients hospitalisés (11 avril) et 1 408 au plus fort de la deuxième vague (04/11) en province de Hainaut. Au 1^{er} janvier 2021, il y en avait 251 et au 03 février 2021, les hôpitaux hainuyers comptabilisaient 310 patients hospitalisés.

Nombre de cas positifs*

Territoire	Nouveaux cas (du 18/01 au 24/01/2021) Nb/semaine	Nouveaux cas (du 25/01 au 31/01/2021) Nb/semaine	Variation		Incidence (du 25/01 au 31/01/2021) Cas/100.000 habitants	Taux de positivité des tests (25/01 au 31/01/2021) %
			Nb	%		
Belgique	15 232	16 542	1 310	9%	144,0	5,5
Wallonie	4 098	5 188	1 090	27%	142,0	7,0
Hainaut	1 662	2 136	474	28%	159,0	8,0

*Ces chiffres sont en constante évolution et sont sujets à des mises à jour compte tenu des délais de rapportage des cas par les différentes institutions concernées.

Durant la période du 11/01 au 24/01/2021, les zones les plus touchées sur base du nombre de nouveaux cas par semaine pour 100 000 habitants sont le Limbourg, le Brabant wallon ainsi que la Flandre occidentale. L'incidence est en augmentation sur l'ensemble du territoire, à quelques exceptions près, y compris dans le Hainaut.

En Hainaut, le nombre de cas a augmenté durant la semaine du 25/01 au 31/01. L'infection touche toutes les tranches d'âge, et davantage les 80 ans et plus. Cette tranche d'âge est la plus à risque de complications et constitue une part non-négligeable des cas recensés.

Testing

En Hainaut, du 25/01 au 31/01, 29 412 personnes ont eu recours à un test (soit 2 184 tests pour 100 000 habitants). Le nombre de tests réalisés est en augmentation, mais il reste encore trop faible par rapport à la circulation du virus. En Wallonie, 80 546 tests ont été réalisés du 25/01 au 31/01, soit 2 210 tests pour 100 000 habitants.

Le pourcentage de cas positifs détectés parmi l'ensemble des tests effectués est un élément d'appréciation de la circulation du virus. Le taux de positivité en Hainaut (8 %) augmente légèrement, il est encore à un niveau trop élevé (le plus élevé de Belgique). Ce taux hainuyer reste nettement supérieur au niveau national (5,5 %).

Niveau de transmission

Le R_t (ou taux de reproduction d'un virus) permet de mesurer le nombre de personnes qu'un porteur (sain ou malade) du coronavirus infecte à son tour.

Un R_t supérieur à 1 signifie qu'une personne en contamine plus d'une autre et que le nombre de cas augmente. Ainsi, quand on annonce un R_t de 1,2, cela signifie que 10 personnes porteuses du virus vont en infecter en moyenne 1,2 chacune soit 12 autres au total. À l'inverse, si le R_t est inférieur à 1, le nombre de cas diminue.

En Belgique, le R_t (du 28/01 au 03/02) est de 1 et en Hainaut, il est de 1,1. Pour que le R_t diminue, le respect des mesures d'isolement en cas de positivité est un élément important.

Hospitalisation

A ce stade de l'épidémie, les données provenant des hôpitaux constituent des indicateurs importants.

Territoire	Nb d'admissions Semaine du 18/01 au 24/01/2021	Nb d'admissions Semaine du 25/01 au 31/01/2021	Variation		Nb d'hospitalisés au 03/02/2021	Nb de patients en Unité de soins intensifs au 03/02/2021
			Nb	%		
Belgique	956	803	-153	-16%	1 784	309
Wallonie	272	227	-45	-16%	548	96
Hainaut	129	115	-14	-11%	310	48

Le nombre d'admissions à l'hôpital pour cause de COVID a moins diminué en Hainaut que dans le reste du pays. Par ailleurs, le nombre d'admissions a tendance à revenir à son niveau initial ces trois derniers jours. Parallèlement à cela, le nombre de patients sous respirateur ne diminue plus. Au 03/02, 310 patients sont hospitalisés dont 48 personnes en unité de soins intensifs (USI). La circulation des nouveaux variants du virus fait craindre une nouvelle remontée des hospitalisations. Il est du devoir de chacun de respecter les mesures prises sur l'ensemble du territoire pour arriver à freiner durablement la circulation du virus afin d'éviter le retour à un état de saturation des institutions de soins.

Décès

Territoire	Nb de décès	
	Semaine du 18/01 au 24/01/2021	Semaine du 25/01 au 31/01/2021
Belgique	370	292
Wallonie	77	82

Les nombres sont trop faibles à l'échelle du Hainaut pour permettre une interprétation correcte, raison pour laquelle ils ne sont pas présentés. La mortalité en Wallonie est stable par rapport à la semaine précédente. Cette mortalité touche essentiellement les personnes de plus de 75 ans (74 % des décès wallons sur la période du 25/01 au 31/01/21).

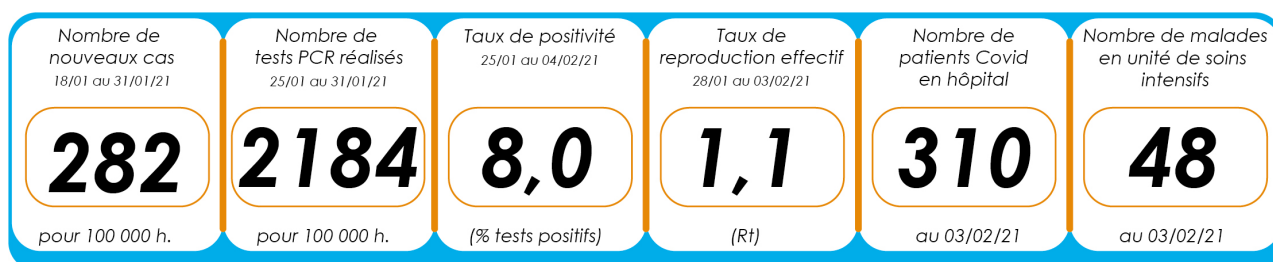
Vaccination

Territoire	Nbre de vaccinations partielles au 03/02/2021	Couverture 1 ^e dose chez les 18 ans et plus (03/02/2021) - %	Couverture 2 ^e dose chez les 18 ans et plus (03/02/2021) - %
Belgique	307 386	3,33	0,48
Bruxelles	18 442	1,96	0,51
Flandre	195 971	3,64	0,39
Wallonie	91 591	3,16	0,62

La vaccination a commencé dans les maisons de repos (résidents et personnel) et les hôpitaux (personnel) en janvier et dans les services résidentiels (résidents et personnel) en février. Plus de 300 000 personnes ont déjà reçu une première dose de vaccin. Les deuxièmes doses ont commencé à être dispensées. Le 03/02, en Wallonie, 18 031 personnes avaient reçu leur seconde dose et 44 127 en Belgique.

Ce début de la campagne de vaccination est porteur d'espoir. Néanmoins, il est important de garder à l'esprit que seul, une petite partie de la population est partiellement couverte pour le moment. Dans ce contexte, le maintien des gestes barrière reste de rigueur.

Conclusion



Depuis mi-janvier, le nombre d'hospitalisés ne diminue pas comme c'est le cas dans le reste du pays. La circulation du virus reste importante en Hainaut. L'existence de nouvelles formes du virus et l'augmentation des cas dans les pays voisins incitent à la plus grande prudence. La vaccination est porteuse d'espoir mais ne montrera ses effets que lorsqu'un nombre suffisant de personnes seront vaccinées (au moins 70 %).

Pour éviter de tomber soi-même malade, par solidarité pour les personnes à risques, par respect pour le travail difficile du personnel soignant, il est de notre responsabilité de suivre scrupuleusement les mesures de lutte contre le virus qu'il s'agisse des gestes barrières, des mesures gouvernementales ou d'éviter tous les rassemblements non-essentiels.

En Hainaut, trop de cas non détectés menacent notre santé.

Il est essentiel de respecter les mesures de testing et de quarantaine en application depuis le 25 janvier.



Lavage des mains



Port du masque



Respect des distances



Vaccination



Activités à l'extérieur



Protection des plus vulnérables



Limitation des contacts rapprochés



Vigilance pour tout rassemblement autorisé

En cas de contact à risque ou de symptômes: faites-vous tester et restez en quarantaine!

Si vous avez des **symptômes**, restez chez vous et contactez votre médecin.

Si vous n'avez **pas de symptôme** mais avez été en **contact avec une personne positive**, ou si vous revenez d'une **zone rouge**, restez en quarantaine et faites-vous tester dès que vous recevez le message du tracing. Si vous ne recevez pas ce message, prenez contact avec votre médecin traitant

- Premier test éventuel : si le centre de contact vous appelle au plus tard 72h après le dernier contact avec la personne à risque.
- Un test le 7e jour après votre dernier contact avec cette personne.

Plus d'infos :


<https://www.info-coronavirus.be/fr/d%C3%A9pistage/#ou>

<https://covid.aviq.be/fr/testing-particuliers>

Face au Covid-19 restons solidaires, bienveillants et attentifs les uns aux autres !

OBSERVATOIRE DE LA SANTÉ DU HAINAUT

Rue de Saint-Antoine, 1
7021 Havré - Belgique

 +32 (0) 65/87.96.00

 observatoire.sante@hainaut.be

 <http://observatoiresante.hainaut.be>