

Hainaut Covid Info

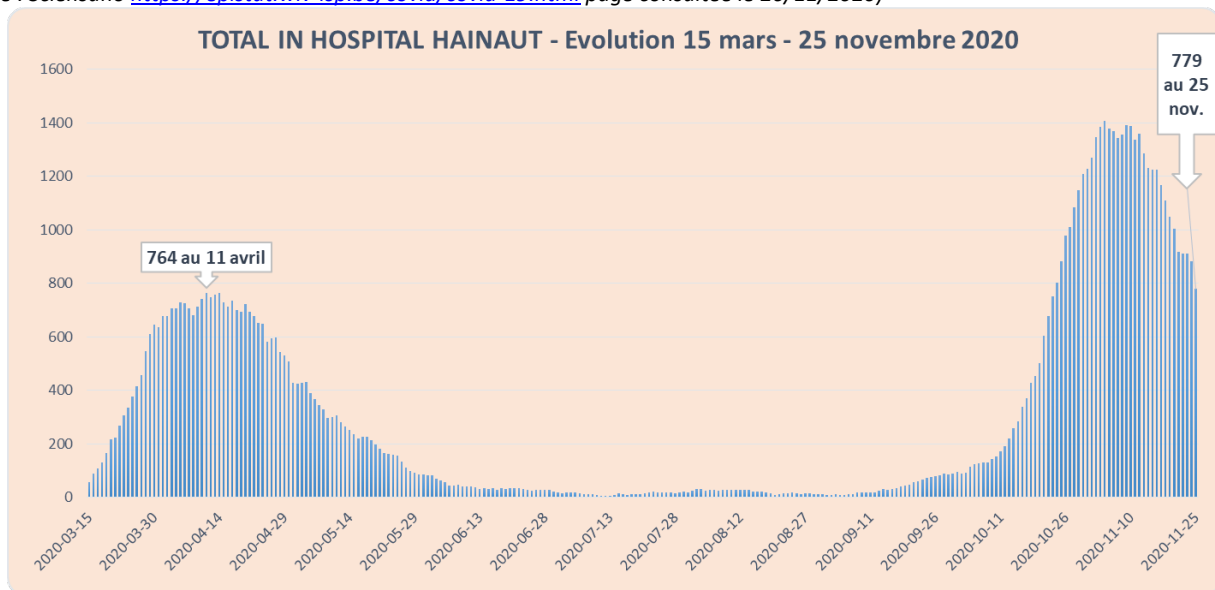
Bulletin hebdomadaire – Situation de la semaine du 16 au 22 novembre 2020

Introduction

L'Observatoire de la Santé du Hainaut met un ensemble de données de la COVID-19 à la disposition du grand public avec un focus sur la situation épidémique dans la province. Les données proviennent de l'Institut belge de la santé publique, Sciensano. Cet organisme fédéral est responsable du suivi épidémiologique de la COVID-19, en collaboration avec ses partenaires et autres acteurs de la santé. Les données collectées donnent un aperçu de la dynamique de l'épidémie et peuvent aider à choisir les mesures nécessaires pour freiner la propagation du virus.

La première vague de l'épidémie a conduit à un confinement dans une majorité de pays au printemps 2020. Si la transmission du virus a connu un net recul en juin-juillet, dès le mois de septembre, on a assisté à une deuxième vague coïncidant avec la reprise des activités. Après une explosion du nombre de cas, on observe actuellement une diminution de leur nombre et des patients COVID admis dans les hôpitaux. Il reste, cependant, encore de nombreux malades dans les services de soins intensifs qui commencent doucement à être moins saturés en Hainaut.

Evolution du nombre de patients de la COVID-19 hospitalisés depuis début mars 2020 en Hainaut
(source : Sciensano <https://epistat.wiv-isp.be/covid/covid-19.html> page consultée le 26/11/2020)



Au plus fort de la première vague de l'épidémie, on a recensé jusqu'à 764 patients hospitalisés (11 avril) en province de Hainaut. Au 25 novembre, les hôpitaux hainuyers en comptabilisaient 779.

Nombre de cas positifs*

Territoire	Nouveaux cas (du 9 au 15/11/2020) Nb/semaine	Nouveaux cas (du 16 au 22/11/2020) Nb/semaine	Variation		Incidence (16 au 22/11/2020) Cas/100.000 habitants	Taux de positivité des tests (16 au 22/11/2020) %
			Nb	%		
Belgique	33.393	21.575	-11818	-35%	187,7	12,9
Wallonie	14.838	8.252	-6586	-44%	226,4	19,8
Hainaut	5.940	3.194	-2746	-46%	237,1	20,8

*Ces chiffres sont en constante évolution et sont sujets à des mises à jour compte tenu des délais de rapportage des cas par les différentes institutions concernées

Durant la période du 9 au 22/11/2020, les zones les plus touchées sur base du nombre de nouveaux cas par semaine pour 100 000 habitants sont les provinces du Hainaut, de Liège, du Luxembourg et de Namur. L'incidence diminue nettement mais reste plus importante en Wallonie.

En Hainaut, le nombre de cas a diminué de plus de 46 % durant la semaine du 16 au 22/11. L'infection touche toutes les tranches d'âge avec une nette surreprésentation des personnes de 80 ans et plus. Cette tranche d'âge est la plus à risque de complications. Le changement de la politique de testing (arrêt des tests chez les personnes asymptomatiques depuis le 21/10) exagère la diminution du nombre de cas recensés qui ne représentent qu'une partie des cas réels.

Testing

En Hainaut, le nombre de tests continue de diminuer. Du 16 au 22/11, 18 015 personnes ont eu recours à un test (soit 1 338 tests pour 100 000 habitants). En Wallonie, 48 981 tests ont été réalisés du 16 au 22/11, soit 1 344 tests pour 100 000 habitants.

Le pourcentage de cas positifs détectés parmi l'ensemble des tests effectués est un élément d'appréciation de la circulation du virus. Le taux de positivité en Hainaut (20,8 %) diminue, mais reste toujours élevé. Il correspond à une circulation importante du virus. Il est également lié au fait qu'entre le 21 octobre et le 22 novembre, seules les personnes symptomatiques sont testées. Ce taux hainuyer est proche de celui de la Wallonie (19,8 %) et nettement supérieur au niveau national (12,9 %).

Niveau de transmission

Le R_t (ou taux de reproduction d'un virus) permet de mesurer le nombre de personnes qu'un porteur (sain ou malade) du coronavirus infecte à son tour.

Un R_t supérieur à 1 signifie qu'une personne en contamine plus d'une autre et que le nombre de cas augmente. Ainsi, quand on annonce un R_t de 1,2, cela signifie que 10 personnes porteuses du virus vont en infecter en moyenne 1,2 chacune soit 12 autres au total. A l'inverse, si le R_t est inférieur à 1, le nombre de cas diminue.

En Belgique, le R_t (du 19 au 25/11) est de 0,79 et en Hainaut, il est de 0,67. Ce chiffre encourageant résulte des effets combinés du changement dans la politique de testing et du ralentissement dans la circulation du virus.

Hospitalisation

A ce stade de l'épidémie, les données provenant des hôpitaux constituent les indicateurs les plus importants.

Territoire	Nb d'admissions Semaine du 9 au 15/11/2020	Nb d'admissions Semaine du 16 au 22/11/2020	Variation		Nb d'hospitalisés au 25/11/2020	Nb de patients en Unité de soins intensifs au 25/11/2020
			Nb	%		
Belgique	3.243	2.131	-1112	-34%	4.570	1.071
Wallonie	1.352	848	-504	-37%	1.747	407
Hainaut	684	403	-281	-41%	779	171

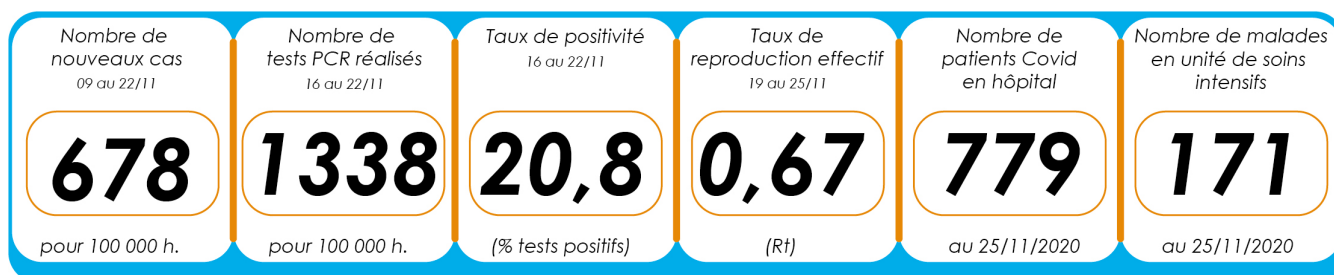
La semaine dernière, le nombre d'admissions à l'hôpital a diminué en Hainaut comme dans le reste du pays. Cette amélioration commence lentement à produire ses effets sur le nombre de malades hospitalisés. La diminution est plus lente en ce qui concerne les patients hospitalisés aux soins intensifs et sous respirateur. Avec 779 patients hospitalisés au 25/11 dont 171 personnes en unité de soins intensifs (USI), le système hospitalier sort doucement de la saturation. Il est essentiel de maintenir les mesures fortes prises sur l'ensemble du territoire pour arriver à freiner la circulation du virus et ultérieurement ramener le système de soins à l'équilibre avant l'arrivée de la grippe saisonnière.

Décès

Territoire	Nb de décès Semaine du 9 au 15/11/2020	Nb de décès Semaine du 16 au 22/11/2020
Belgique	1.320	1.097
Wallonie	593	436

Les nombres sont trop faibles à l'échelle du Hainaut pour permettre une interprétation correcte, raison pour laquelle ils ne sont pas présentés. La mortalité en Wallonie a diminué par rapport à la semaine précédente. Cette mortalité touche essentiellement les personnes de plus de 75 ans (73 % des décès wallons sur la période du 16 au 22 novembre).

Conclusion



Dès la fin septembre, on a assisté à une nouvelle vague de l'épidémie. Actuellement, on observe une vraie tendance à la baisse mais la circulation du virus reste à un niveau plus élevé en Wallonie qu'en Flandre. Les personnes âgées de 80 ans et plus sont surreprésentées parmi les cas détectés pour le moment.

Avec 779 personnes hospitalisées dont 171 en réanimation, les hôpitaux du Hainaut sont encore en situation difficile. Néanmoins, la diminution des hospitalisations se confirme, ce qui fait espérer un retour progressif à l'équilibre du système de soins.

Pour éviter de tomber soi-même malade, par solidarité pour les personnes à risques, par respect pour le travail difficile du personnel soignant, il est de notre responsabilité de suivre scrupuleusement les mesures de lutte contre le virus qu'il s'agisse des gestes barrières, des mesures gouvernementales ou d'éviter tous les rassemblements non essentiels.

Plus que jamais, appliquons les gestes de protection et respectons les mesures de lutte contre le virus Covid-19



Lavage des mains



Port du masque



Respect des distances



Activités à l'extérieur



Protection des plus vulnérables



Limitation des contacts rapprochés



Vigilance pour tout rassemblement autorisé


Face au Covid-19 restons solidaires, bienveillants et attentifs les uns aux autres !

Si vous présentez des symptômes : consultez votre médecin, faites-vous tester et restez chez vous en isolement le temps d'avoir les résultats.

Si vous êtes « **personne contact** » **d'une personne positive** ou si vous revenez d'un pays où le virus circule activement : si vous n'avez pas de symptôme, mettez-vous en quarantaine pour 10 jours. En cas de symptômes, contactez votre médecin, faites-vous tester et restez chez vous en isolement le temps d'avoir les résultats.

OBSERVATOIRE DE LA SANTÉ DU HAINAUT

Rue de Saint-Antoine, 1
7021 Havré - Belgique

 +32 (0) 65/87.96.00

 observatoire.sante@hainaut.be

 <http://observatoiresante.hainaut.be>

Editeur responsable : Helen Barthe-Batsalle - Observatoire de la Santé de la Province de Hainaut - Rue de Saint Antoine 1 - 7021 Havré