

Hainaut Covid Info

Bulletin hebdomadaire – Situation de la semaine du 26 juillet au 1^{er} août 2021

Introduction

Pour suivre l'évolution de la COVID-19 dans notre province, nous mettons depuis septembre 2020 des données à la disposition des professionnels et du grand public. Ces données, issues de l'Institut belge de la santé publique, Sciensano, proposent un focus sur la situation épidémique dans le Hainaut.

La propagation du coronavirus augmente une nouvelle fois : davantage de cas sont recensés en Hainaut, comme dans le reste du pays et cela se répercute également sur le nombre de personnes hospitalisées. Sur l'ensemble du pays, ce sont des personnes jeunes qui représentent la plus forte proportion de nouvelles hospitalisations (plus de 3 personnes sur 4 ont moins de 60 ans).

La vaccination connaît un ralentissement dans l'ensemble de la population. Or, les taux de couverture vaccinale atteints actuellement ne sont probablement pas suffisants pour empêcher la propagation des variants du virus. Rappelons que l'âge est un facteur de risque de la gravité de la COVID-19. Or, 13 % des Hainuyers de 65 ans et plus ne sont pas encore vaccinés.

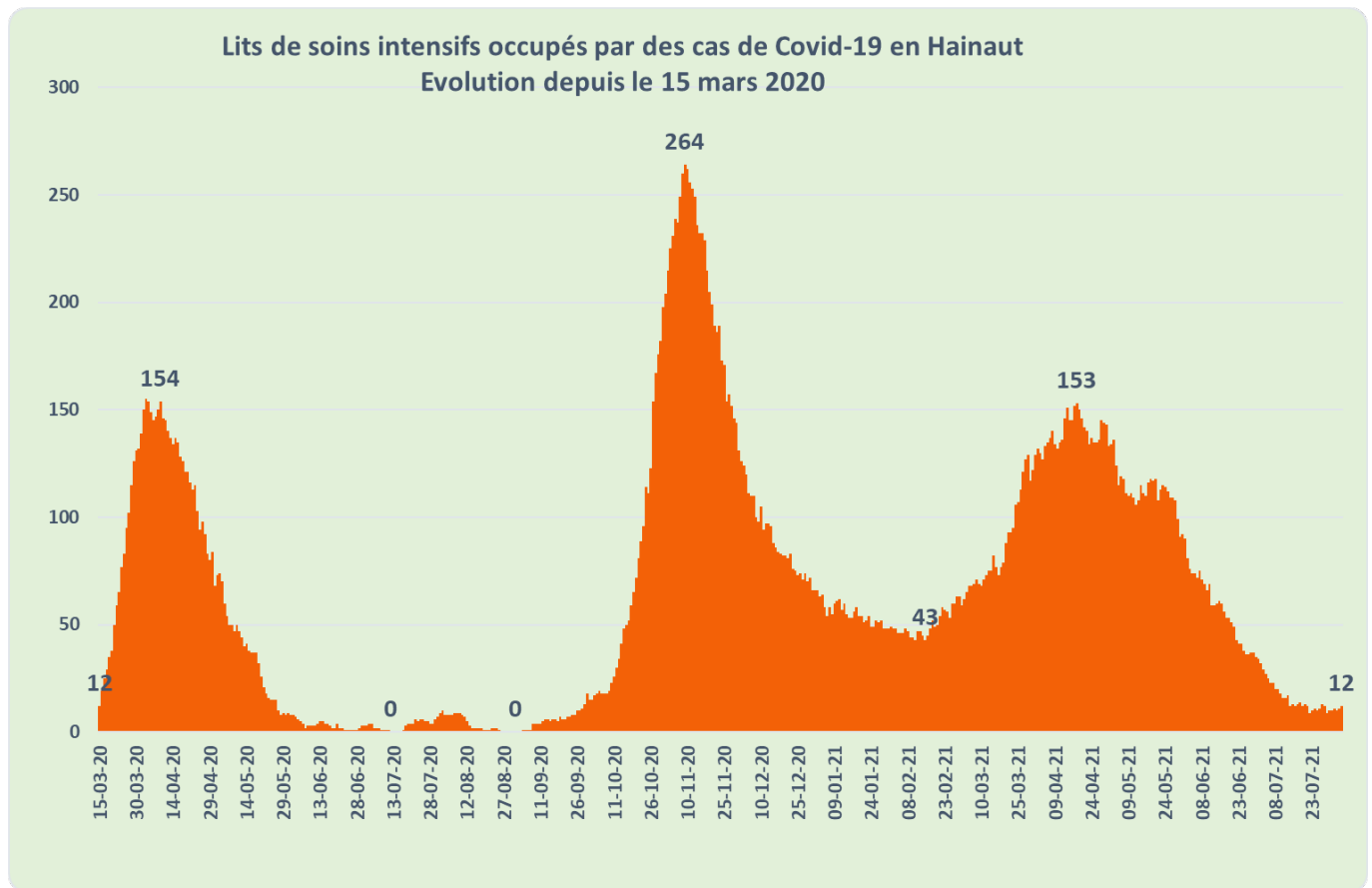
Les centres de vaccination fermeront progressivement durant ce mois d'août. Les dates exactes sont consultables sur https://covid.avig.be/sites/default/files/fichiers-upload/2_Hainaut.jpg. Les derniers rendez-vous pour une première dose s'étalent du 24 juillet au 10 août. Il est donc urgent de prendre rendez-vous via internet ou en téléphonant au 0800/45 019 ou de se présenter à une journée portes ouvertes reprise sur le site <https://covid.avig.be/fr/centres-portes-ouvertes>.

Le site www.jemevaccine.be rassemble les informations pratiques ainsi que des explications sur la vaccination.

Au 4/08/2021, 2,3 millions de Wallons avaient reçu une première dose de vaccin, soit 82 % de la population de 18 ans et plus. En outre, 74 % des 18 ans et plus sont complètement vaccinés. En Hainaut, ces chiffres sont respectivement de 78 % et 72 %.

La vaccination a montré ses effets bénéfiques au travers de différents indicateurs, en particulier sur la sévérité de la maladie. La majorité des nouvelles admissions à l'hôpital concerne à présent des personnes non ou partiellement vaccinées. Néanmoins, nous n'avons pas encore assez de recul sur la capacité du vaccin à protéger des nouveaux variants. Il convient donc de maintenir notre vigilance et de continuer l'usage des gestes barrières. Pour rappel, dans une publication britannique, l'efficacité des vaccins AstraZeneca et Pfizer est estimée entre 66 à 93 % sur le variant alpha (britannique) et 60 à 88 % sur le variant delta (indien).

Evolution du nombre de patients de la COVID-19 hospitalisés **en unités de soins intensifs** depuis début mars 2020 en Hainaut (Source : Sciensano <https://epistat.wiv-isp.be/covid/covid-19.html> page consultée le 05/08/2021)



Au plus fort de la première vague de l'épidémie, on a recensé jusqu'à 154 patients hospitalisés en soins intensifs (11 avril) et 264 au maximum de la deuxième vague (04/11) en province du Hainaut. Au sommet de la troisième vague, 153 patients étaient hospitalisés pour la COVID-19 en soins intensifs dans le Hainaut.

Au 4/08/21, les hôpitaux hainuyers comptabilisaient 54 patients hospitalisés dont 12 en unités de soins intensifs. Ces chiffres étaient respectivement de 50 et 12 la semaine précédente. On assiste à une hausse du taux d'admission à l'hôpital.

Tableau n°1 : Nombre de cas positifs*

Territoire	Nouveaux cas (19/07 au 25/07/2021)	Nouveaux cas (26/07 au 1/08/2021)	Variation		Incidence (19/07 au 1/08/2021) Cas/100.000 hab.	Taux de positivité des tests (26/07 au 1/08/2021) %
			Nb	%		
Belgique	10.331	11.224	893	9%	187	3,2
Wallonie	2.109	2.413	304	14%	124	3,0
Hainaut	822	983	161	20%	134	3,3

*Ces chiffres sont en constante évolution et sont sujets à des mises à jour compte tenu des délais de rapportage des cas par les différentes institutions concernées.

Durant la période du 26/07 au 1/08, avec 134 cas/100 000 habitants sur 14 jours, la province du Hainaut connaît une incidence inférieure à la moyenne belge (187 cas/100 000 habitants sur 14 jours), mais en augmentation de 20 % par rapport à la semaine précédente. L'augmentation des cas est moins marquée au niveau national (9 %).

L'infection touche surtout les personnes jeunes (10-39 ans).

Tableau n°2 : Testing

	Nbre de tests	Tests/100 000 hab.	Taux positifs %
Belgique	383.504	3.329	3,2
Wallonie	87.207	2.390	3,0
Hainaut	31.952	2.374	3,3

En Hainaut, du 26/07 au 1/08, 31 952 personnes ont eu recours à un test (soit 2 374 tests pour 100 000 habitants). Le nombre de tests réalisés est en diminution par rapport à la semaine dernière.

En Wallonie, 87 207 tests ont été réalisés du 26/07 au 1/08, soit 2 390 tests pour 100 000 habitants, également en diminution par rapport à la semaine précédente.

Le pourcentage de cas positifs détectés parmi l'ensemble des tests effectués est un élément d'appréciation de la circulation du virus. Le taux de positivité en Hainaut a augmenté par rapport à la semaine précédente passant de 2,5 % à 3,3 % en une semaine. Il est comparable à la tendance nationale qui a aussi augmenté (3,2 %).

Niveau de transmission

Le R_t (ou taux de reproduction d'un virus) permet de mesurer le nombre de personnes qu'un porteur (sain ou malade) du coronavirus infecte à son tour.

Un R_t supérieur à 1 signifie qu'une personne en contamine plus d'une autre et que le nombre de cas augmente. Ainsi, quand on annonce un R_t de 1,2, cela signifie que 10 personnes porteuses du virus vont en infecter en moyenne 1,2 chacune, soit 12 autres au total. A l'inverse, si le R_t est inférieur à 1, le nombre de cas diminue.

En Belgique, le R_t (du 26/07 au 01/08) est de 1,06. Il est de 1,11 en Hainaut.

Hospitalisation

Tableau n°3 : Hospitalisation

Territoire	Nbre d'admissions (19/07 au 25/07/2021)	Nbre d'admissions (26/07 au 1/08/2021)	Variation		Nbre d'hospitalisés au 4/08/2021	Nbre de patients en Unité de soins intensifs au 4/08/2021
			Nb	%		
Belgique	201	251	50	25%	369	92
Wallonie	47	60	13	28%	97	22
Hainaut	25	34	9	36%	54	12

La semaine écoulée, le nombre d'admissions à l'hôpital pour cause de la COVID-19 a augmenté. Au 4/08, 54 patients sont hospitalisés, 12 patients sont en unités de soins intensifs dont 8 patients sous respirateur.

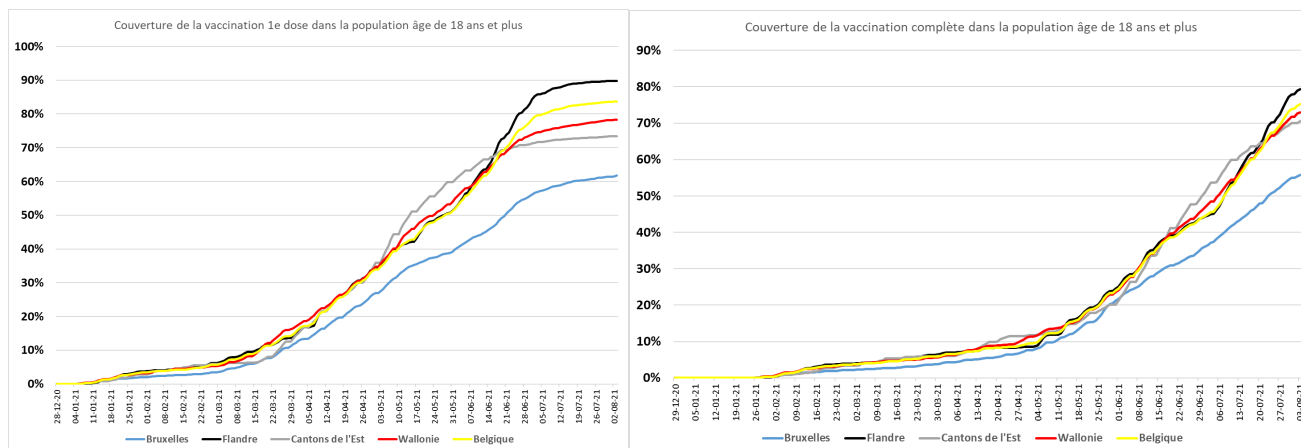
Tableau n°4 : Décès

	Nbre de décès (19/07 au 25/07/2021)	Nbre de décès (26/07 au 1/08/2021)
Belgique	14	22
Wallonie	8	5

Les nombres sont trop faibles à l'échelle du Hainaut pour permettre une interprétation correcte, raison pour laquelle ils ne sont pas présentés. En Belgique, 3 personnes par jour en moyenne sont décédées suite à une infection au coronavirus.

Tableau n°5 : Vaccination

Territoire	Nbre de vaccinations partielles (3/08/2021)	Couverture 1e dose chez les 18 ans et plus (3/08/2021) - %	Nbre de vaccinations complètes (3/08/2021)	Couverture 2e dose chez les 18 ans et plus (3/08/2021) - %
Belgique	8.084.052	87,8	7.008.351	76,1
Bruxelles	597.520	63,3	531.115	56,2
Flandre	5.057.556	94,3	4.287.411	79,9
Wallonie	2.341.289	82,5	2.113.925	74,5



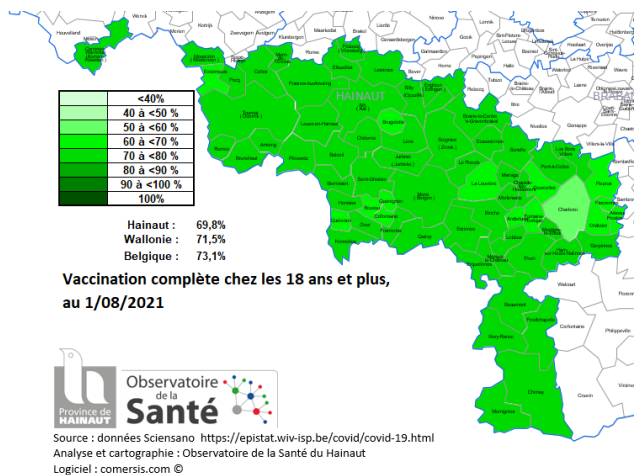
Les graphiques ci-dessus présentent l'évolution de la couverture vaccinale pour les personnes ayant reçu au moins une dose (graphique de gauche) et les personnes ayant été vaccinées complètement (graphique de droite) pour la Belgique, Bruxelles, la Flandre, les Cantons de l'Est et la Wallonie.

On s'aperçoit que la courbe de vaccination 1^{re} dose s'infléchit de manière marquée en Wallonie et sur les autres territoires du pays, signe d'un ralentissement de la vaccination. Au 3/08, plus de 7 millions de personnes de 18 ans et plus sont totalement vaccinées en Belgique, dont plus de 2 millions en Wallonie.

En Wallonie, le taux de couverture vaccinale chez les 18 ans et plus atteint 82,5 % pour la 1^{re} dose et 74,5 % pour la seconde dose. Ces taux de couverture vaccinale sont inférieurs à ceux de la population belge totale.

En Hainaut, comme dans le reste de la Wallonie, depuis plusieurs semaines, la vaccination n'évolue plus aussi vite. Parmi les personnes de 65 ans et plus (qui sont les plus à risque de complications en cas de COVID-19), la couverture de la vaccination complète atteint 85 % en Hainaut. Cela pourrait ne pas être suffisant pour faire face à la circulation de nouveaux variants. En comparaison, en Flandre, la couverture de la vaccination complète dans cette même tranche d'âge atteint 94 %.

La vaccination ralentit dans toutes les tranches d'âge, même parmi les plus jeunes où la couverture vaccinale 1^{re} dose est encore largement insuffisante (65 % pour les 18-34 ans en Hainaut au 1/08).



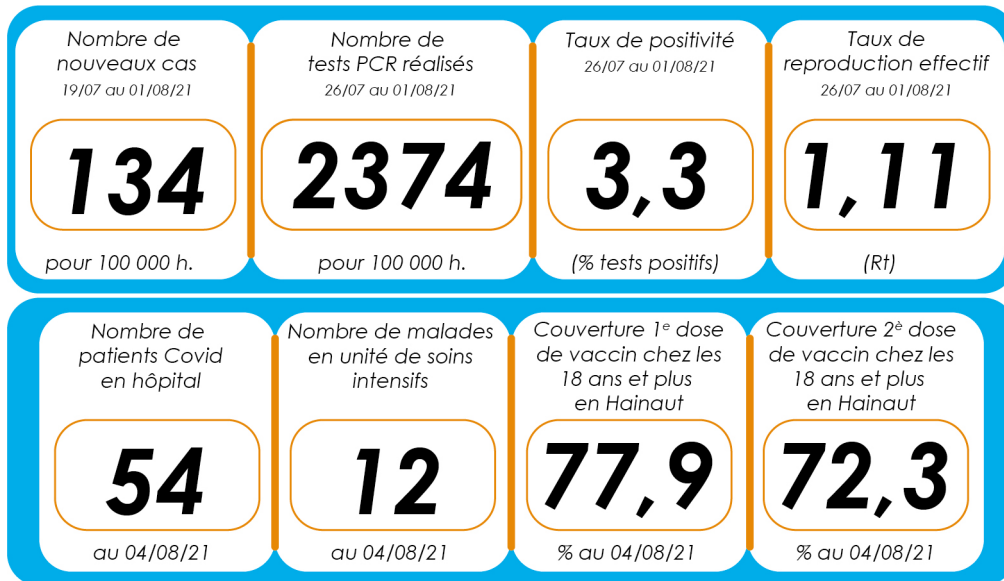
La carte ci-contre présente le pourcentage des personnes de 18 ans et plus qui sont complètement vaccinées contre la COVID-19.

La couverture vaccinale s'est globalement homogénéisée entre les communes, même si certaines différences sont encore présentes.

Depuis près de 6 mois, des centres de vaccination répartis sur l'ensemble du territoire proposent la vaccination au public hainuyer. La fermeture des centres approche (https://covid.avig.be/sites/default/files/fichiers-upload/2_Hainaut.jpg). Les dernières séances pour les premières doses de vaccin auront lieu le 10 août. Il reste peu de temps pour s'inscrire ou participer à une journée portes ouvertes et se faire vacciner complètement avant la fermeture des centres.

Cette campagne de vaccination représente notre voie de sortie de la crise actuelle, ainsi que notre meilleure réponse à ce jour face à l'émergence des variants. Tant qu'un nombre important de personnes ne sont pas encore complètement vaccinées, le maintien des gestes barrière reste nécessaire.

Conclusion



Le nombre de cas recensés et le nombre de personnes hospitalisées augmentent à nouveau en Hainaut.

Du côté de la vaccination, un ralentissement se fait sentir dans l'ensemble de la population hainuyère (et wallonne) quel que soit l'âge, alors que les taux de couverture vaccinale actuels ne sont pas encore suffisants.

Parallèlement à cela, les centres de vaccination mis sur pied pour permettre une vaccination de grande ampleur, vont bientôt fermer leurs portes : il est encore temps de profiter de ces structures pour une vaccination dans le courant de l'été.


La vaccination est ouverte en Wallonie aux jeunes de 12 à 15 ans, sur base volontaire et avec accord et accompagnement parental.

Le numéro 0800/45 019 permet aux personnes de 50 ans et plus de prendre rendez-vous directement pour la vaccination sans avoir besoin d'invitation.

Nous approchons maintenant de la reprise progressive des activités. Pour permettre au Hainaut de combler son retard en matière de décréue de l'épidémie, il est important de continuer à respecter les gestes barrière, les mesures de quarantaine en cas de contact avec un cas de COVID-19 en attendant que suffisamment de personnes soient complètement vaccinées.

En effet, la progression de la couverture vaccinale reste un objectif majeur pour endiguer durablement la circulation du virus.

Près de 78 % des Hainuyers ont commencé à se faire vacciner et vous ?



77,9%

Vaccination

OBSERVATOIRE DE LA SANTÉ DU HAINAUT

Rue de Saint-Antoine, 1
7021 Havré - Belgique

☎ +32 (0) 65/87.96.00

✉ observatoire.sante@hainaut.be

🔍 <http://observatoiresante.hainaut.be>

Editeur responsable : Helen Barthe-Batsalle - Observatoire de la Santé de la Province de Hainaut - Rue de Saint Antoine 1 - 7021 Havré