

Hainaut Covid Info

Bulletin hebdomadaire – Situation de la semaine du 7 au 13 décembre 2020

Introduction

Vous lisez ici le dernier Hainaut Covid Info de l'année 2020. Depuis ce 4 septembre, l'Observatoire de la Santé du Hainaut met un ensemble de données de la COVID-19 à la disposition du grand public avec un focus sur la situation épidémique dans la province. Les données proviennent de l'Institut belge de la santé publique, Sciensano.

Ce bulletin a couvert tout le déroulement de la deuxième vague depuis ses prémices en septembre jusqu'à son apogée début novembre. Tout au long du mois de novembre, les contaminations et les hospitalisations ont connu une belle décroissance qui permettait d'espérer terminer l'année dans des circonstances favorables. Décembre n'a pas confirmé cette tendance. Nous assistons à présent à une stagnation du nombre de personnes hospitalisées et à un maintien voire une légère augmentation du niveau des contaminations. Les pays limitrophes ne sont guère en meilleure posture et nos voisins se voient déjà soumis à de nouvelles contraintes pour éviter l'explosion des cas.

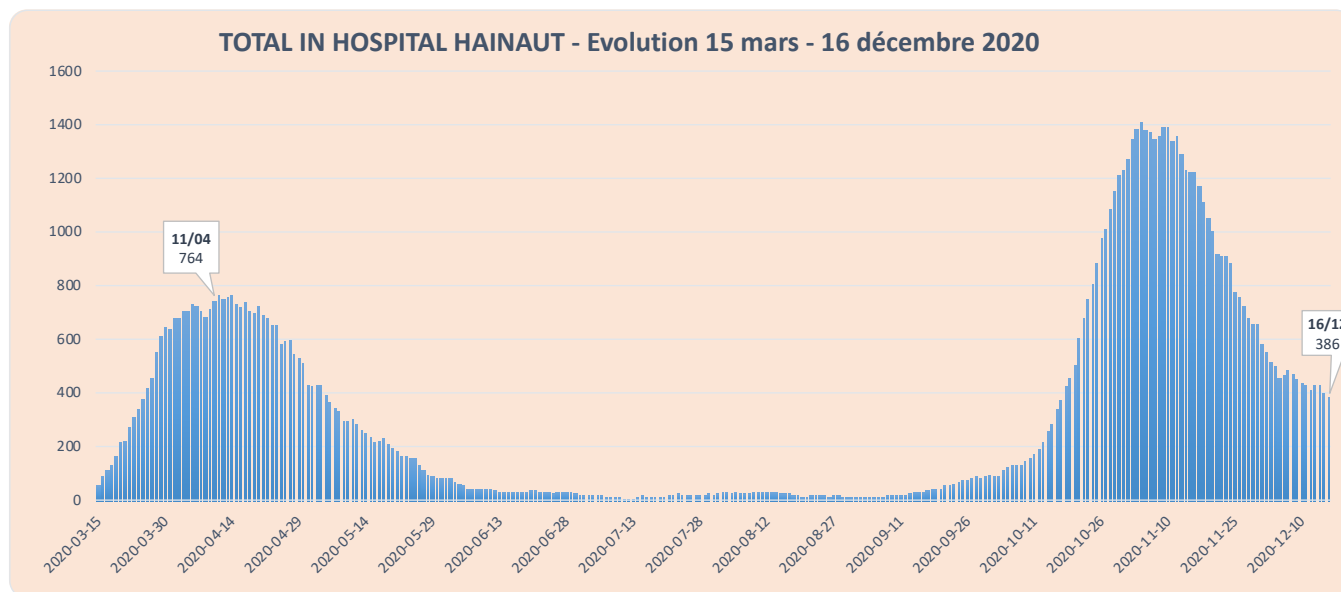
En Hainaut, le nombre de nouveaux cas stagne à un niveau assez élevé et le nombre d'admissions à l'hôpital ne diminue plus. Les hôpitaux hainuyers ne sont plus saturés, mais le nombre de lits de soins intensifs occupés est encore élevé. Le personnel fatigué par la charge physique et émotionnelle des deux vagues épidémiques aurait dû mal à faire face à une nouvelle remontée de cas.

Avec l'arrivée prochaine des vaccins, un certain optimisme est de mise ; un optimisme teinté de patience, car il nous faudra de nombreux mois pour vacciner l'ensemble de la population belge et lever progressivement les mesures de lutte contre le virus.

A ce tournant de l'épidémie, il est essentiel que chacun s'arme de patience et évite toute imprudence pour que nous puissions le plus rapidement possible retrouver une activité proche de la normale, ce qui sera favorable à notre santé, notre bien-être et à l'économie.

Dans ces circonstances si particulières, toute l'équipe de rédaction du Hainaut Covid Info vous souhaite d'agréables et paisibles fêtes de fin d'année loin de tout débordement et qui nous permettent d'aborder plus sereinement l'année 2021.

Évolution du nombre de patients de la COVID-19 hospitalisés depuis début mars 2020 en Hainaut
 (Source : Sciensano <https://epistat.wiv-isp.be/covid/covid-19.html> page consultée le 17/12/2020)



Au plus fort de la première vague de l'épidémie, on a recensé jusqu'à 764 patients hospitalisés (11 avril) en province de Hainaut. Au 16 décembre, les hôpitaux hainuyers en comptabilisaient 386.

Nombre de cas positifs*

Territoire	Nouveaux cas (du 30/11 au 06/12/2020) Nb/semaine	Nouveaux cas (du 7 au 13/12/2020) Nb/semaine	Variation		Incidence (du 7 au 13/12/2020) Cas/100.000 habitants	Taux de positivité des tests (du 07 au 13/12/2020) %
			Nb	%		
Belgique	15 142	16 581	1439	9%	144,3	8,1
Wallonie	4 768	5 063	295	6%	138,9	11,1
Hainaut	1 952	2 173	221	11%	161,3	12,4

*Ces chiffres sont en constante évolution et sont sujets à des mises à jour compte tenu des délais de rapportage des cas par les différentes institutions concernées.

Durant la période du 7 au 13/12/2020, les zones les plus touchées sur base du nombre de nouveaux cas par semaine pour 100 000 habitants sont les provinces du Luxembourg, du Hainaut, de la Flandre occidentale, ainsi que de la Flandre orientale. L'incidence est en augmentation dans la majeure partie du pays et le Hainaut suit cette tendance. Une partie de cette augmentation s'explique par la reprise du testing des patients asymptomatiques.

En Hainaut, le nombre de cas a augmenté de 11 % durant la semaine du 7 au 13/12, alors qu'il était en diminution jusque-là. La circulation du virus est importante. L'infection touche toutes les tranches d'âge. Les personnes de 80 ans et plus, constituent toujours une part importante des cas recensés. Cette tranche d'âge est la plus à risque de complications.

Testing

En Hainaut, du 7 au 13/12, 19 972 personnes ont eu recours à un test (soit 1 483 tests pour 100 000 habitants). Le nombre de tests réalisés, est en augmentation, il reste encore trop faible par rapport à la circulation du virus. En Wallonie, 52 758 tests ont été réalisés du 7 au 13/12, soit 1 447 tests pour 100 000 habitants.

Le pourcentage de cas positifs détectés parmi l'ensemble des tests effectués est un élément d'appréciation de la circulation du virus. Le taux de positivité en Hainaut (12,4 %) n'est qu'en légère diminution, il est stable, mais encore à un niveau trop élevé (le plus élevé de Belgique). Cette diminution, qui reste peu conséquente, nous indique que le virus recommence à circuler. Ce taux hainuyer est toujours proche de celui de la Wallonie (11,1 %) mais nettement supérieur au niveau national (8,1 %).

Niveau de transmission

Le R_t (ou taux de reproduction d'un virus) permet de mesurer le nombre de personnes qu'un porteur (sain ou malade) du coronavirus infecte à son tour.

Un R_t supérieur à 1 signifie qu'une personne en contamine plus d'une autre et que le nombre de cas augmente. Ainsi, quand on annonce un R_t de 1,2, cela signifie que 10 personnes porteuses du virus vont en infecter en moyenne 1,2 chacune soit 12 autres au total. À l'inverse, si le R_t est inférieur à 1, le nombre de cas diminue.

En Belgique, le R_t (du 10 au 16/12) est de 0,99 et en Hainaut, il est de 1,07. Si les mesures mises en place ne sont pas strictement respectées, une augmentation du nombre de cas est à craindre, particulièrement dans le Hainaut.

Hospitalisation

A ce stade de l'épidémie, les données provenant des hôpitaux constituent des indicateurs importants.

Territoire	Nb d'admissions Semaine du 30/11 au 06/12/2020	Nb d'admissions Semaine du 7 au 13/12/2020	Variation		Nb d'hospitalisés au 16/12/2020	Nb de patients en Unité de soins intensifs au 16/12/2020
			Nb	%		
Belgique	1 323	1 296	-27	-2%	2 712	571
Wallonie	455	429	-26	-6%	854	199
Hainaut	238	216	-22	-9%	386	86

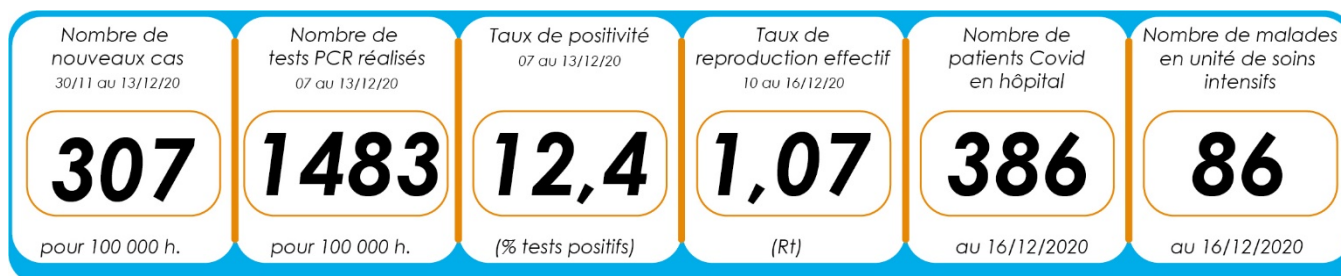
La semaine dernière, le nombre d'admissions à l'hôpital n'a que légèrement diminué en Hainaut tout comme dans le reste du pays. Cette amélioration globale produit néanmoins ses effets sur le nombre de malades hospitalisés en particulier, aux soins intensifs et sous respirateur. Avec 386 patients hospitalisés au 16/12 dont 86 personnes en unité de soins intensifs (USI), le système hospitalier n'est plus dans un état de saturation, cela a permis aux hôpitaux d'accueillir des patients non-COVID. Il est essentiel de respecter les mesures prises sur l'ensemble du territoire pour arriver à freiner durablement la circulation du virus et continuer à ramener le système de soins à l'équilibre.

Décès

Territoire	Nb de décès Semaine du 30/11 au 06/12/2020	Nb de décès Semaine du 7 au 13/12/2020
Belgique	697	649
Wallonie	217	196

Les nombres sont trop faibles à l'échelle du Hainaut pour permettre une interprétation correcte, raison pour laquelle ils ne sont pas présentés. La mortalité en Wallonie a diminué par rapport à la semaine précédente. Cette mortalité touche essentiellement les personnes de plus de 75 ans (73 % des décès wallons sur la période du 7 au 13/12).

Conclusion



Dès la fin septembre, on a assisté à une nouvelle vague de l'épidémie. La circulation du virus reste stable à un niveau élevé sur tout le territoire de la Wallonie, de Bruxelles et avec une tendance à l'augmentation en Flandre. Les personnes âgées de 80 ans et plus, sont surreprésentées parmi les cas détectés actuellement.

Avec 386 personnes hospitalisées dont 86 en réanimation, la lente diminution du taux d'occupation, ainsi que la tendance à l'amélioration des indicateurs a permis aux hôpitaux de recommencer à prodiguer des soins qualifiés de « non-urgents ». Les visites sont, également, à nouveau autorisées dans les établissements de santé, le tout de façon règlementée. Toutefois, la diminution du taux d'occupation des lits de soins intensifs reste très lente.

Pour éviter de tomber soi-même malade, par solidarité pour les personnes à risques, par respect pour le travail difficile du personnel soignant, il est de notre responsabilité de suivre scrupuleusement les mesures de lutte contre le virus qu'il s'agisse des gestes barrières, des mesures gouvernementales ou d'éviter tous les rassemblements non-essentiels.

Plus que jamais, appliquons les gestes de protection et respectons les mesures de lutte contre le virus Covid-19



Lavage des mains




Port du masque



Respect des distances



Activités à l'extérieur



Protection des plus vulnérables



Limitation des contacts rapprochés



Vigilance pour tout rassemblement autorisé


Face au Covid-19 restons solidaires, accueillants et attentifs les uns aux autres !

Si vous présentez des symptômes : consultez votre médecin, faites-vous tester et restez chez vous en isolement le temps d'avoir les résultats.

Si vous êtes « **personne contact** » **d'une personne positive** ou si vous revenez d'un pays où le virus circule activement : si vous n'avez pas de symptôme, mettez-vous en quarantaine pour 10 jours. En cas de symptômes, contactez votre médecin, faites-vous tester et restez chez vous en isolement le temps d'avoir les résultats.

OBSERVATOIRE DE LA SANTÉ DU HAINAUT

Rue de Saint-Antoine, 1
7021 Havré - Belgique

 +32 (0) 65/87.96.00

 observatoire.sante@hainaut.be

 <http://observatoiresante.hainaut.be>