



Synthèse et débats





Thibauld Moulaert, MCF sociologie
OSH, Charleroi, 1^{er} octobre 2019

« Lutter contre les stéréotypes »

- Une approche démographique (française) alarmiste : *La France ridée* (1979 ; 1986)
- Une crainte de la « dénatalité »
- La vieillesse comme une « maladie »

France « obsédée par l'évolution de sa pyramide des âges » depuis plus d'un siècle et demi (Feller, 2005)

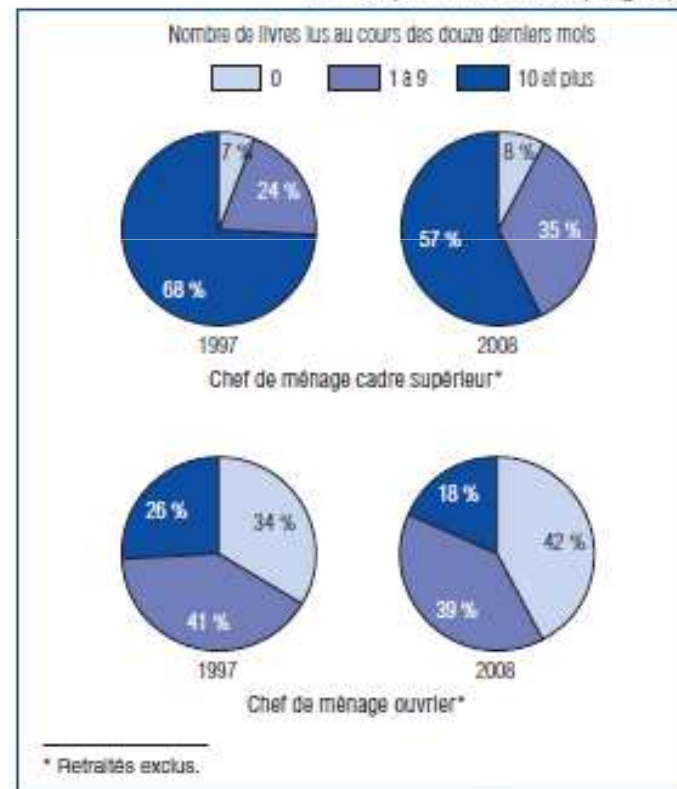


« Lire, c'est facile »

Oui, mais pas pour tout le monde

Graphique 10 – Nombre de livres lus selon le milieu social

Sur 100 personnes de chaque groupe



Source : Pratiques culturelles 2008, 2009, ministère de la Culture et de la Communication, 2009

Vive le sport...



Source : Blog, Real Life Superheroes & Successful Ageing, <http://moazedi.blogspot.fr/2014/12/real-life-superheroes-successful-ageing.html>, visité le 16 fév. 18.

T. Henry : retraité (des terrains) à 34 ans



« La double peine des ouvriers: plus d'années d'incapacité au sein d'une vie plus courte »

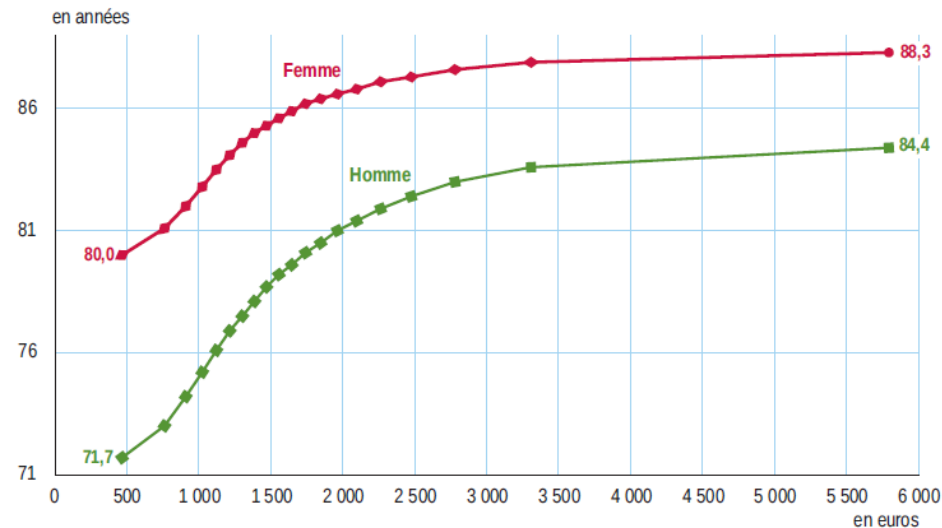
RÉSUMÉ

En 2003, en France, un homme âgé de 35 ans peut espérer vivre encore 43 ans, dont 28 indemnes de toute incapacité, une femme, 49 ans, dont 29 indemne d'incapacité. Les incapacités les plus sévères, impliquant éventuellement une situation de dépendance, n'occupent en moyenne que 3 années de vie pour les hommes et 5 années pour les femmes. Le nombre d'années vécues avec ou sans incapacité varie selon la catégorie professionnelle : en 2003, un homme cadre de 35 ans peut espérer vivre encore 47 ans dont 34 indemne de toute incapacité, un ouvrier, 41 ans dont 24 ans sans incapacité. Ces différences se renforcent avec l'avancée en âge : après 60 ans, les ouvriers et les ouvrières vivent en moyenne plus d'années avec que sans incapacité et endureront aussi plus d'incapacités sévères que les cadres. Au sein d'une vie déjà plus courte, les ouvriers passent donc à la fois moins de temps sans incapacité que les cadres, et vivent plus longtemps qu'eux avec des incapacités et des handicaps.

Cambois, E., Laborde, C., & Robine, J.-M. (2008). La double peine des ouvriers: plus d'années d'incapacité au sein d'une vie plus courte. *Revue d'Épidémiologie et de Santé Publique*, 56(6), S367.

https://www.ined.fr/fichier/s_rubrique/19109/441.fr.pdf, site visité le 9 février 17.

1 Espérance de vie à la naissance par sexe et niveau de vie mensuel



Note : en abscisse, chaque point correspond à la moyenne des niveaux de vie mensuels d'un vingtile. Chaque vingtile comprend 5 % de la population.

Lecture : en 2012-2016, parmi les 5 % les plus aisés, dont le niveau de vie moyen est de 5 800 euros par mois, l'espérance de vie à la naissance des hommes est de 84,4 ans.

Champ : France hors Mayotte.

Source : Insee-DGFIP-Cnaf-Cnav-CCMSA, Échantillon démographique permanent.

Blanpain, N. (2018). L'espérance de vie par niveau de vie : chez les hommes, 13 ans d'écart entre les plus aisés et les plus modestes. *Insee Première*, (1687), 3p. Site : <https://www.insee.fr/fr/statistiques/3319895>, site visité le 9 février 17.

Répartition des temps sociaux selon le sexe			
Unité : heures et minutes			
	Hommes	Femmes	Ecart hommes-femmes
Temps physiologique (sommeil, soins personnels et repas)	11:07	11:24	- 00:17
Temps professionnel (travail, études, formation, trajets)	06:05	4:48	01:17
Temps domestique	02:00	03:26	- 01:26
- Dont ménage, cuisine, linge, courses	01:08	02:35	- 01:27
- Dont soins aux enfants et adultes	00:18	00:36	- 00:18
- Dont bricolage	00:20	00:05	00:15
- Dont jardinage, soins aux animaux	00:14	00:10	00:04
Temps libre	03:20	02:45	00:35
- Dont télévision	01:48	01:25	00:22
- Dont lecture	00:09	00:14	- 00:05
- Dont promenade	00:10	00:12	- 00:02
- Dont jeux, Internet	00:30	00:17	00:13
- Dont sport	00:13	00:07	00:06
Temps de sociabilité (hors repas)	00:43	00:45	- 00:02
- Dont conversations, téléphone, courrier	00:16	00:19	- 00:03
- Dont visites, réceptions	00:23	00:23	00:00
Trajets (hors travail)	00:43	00:55	00:07
Ensemble	24:00	24:00	24:00

Durée moyenne au cours d'une journée (du lundi au dimanche). France métropolitaine - Hommes et femmes ayant un emploi.
Source : Insee - Enquête emploi du temps 2009-2010 - © Observatoire des inégalités

L'influence de la vie adulte : place au genre ?

Evolution du partage des tâches domestiques selon le sexe						
Unité : heures et minutes						
	Hommes			Femmes		
	1999	2010	Evolution	1999	2010	Evolution
Temps domestique	01:59	02:00	0:01	03:48	03:26	- 00:22
- Dont ménage, courses	01:04	01:08	00:04	03:06	02:35	- 00:31
- Dont soins aux enfants et adultes	00:11	00:18	00:07	00:27	00:36	00:09
- Dont bricolage	00:30	00:20	- 00:10	00:04	00:05	00:01
- Dont jardinage, soins aux animaux	00:14	00:14	00:00	00:11	00:10	- 00:01

Durée moyenne au cours d'une journée (du lundi au dimanche). France métropolitaine - Hommes et femmes ayant un emploi.
Source : Insee - Enquêtes Emploi du temps - © Observatoire des inégalités

Observatoire des inégalités, 2016, **L'inégale répartition des tâches domestiques entre les femmes et les hommes**, 29 avril, http://www.inegalites.fr/spip.php?article245&id_mot=102, site consulté le 15 septembre 2016.


« Ce que représente le bien vieillir »...

- Participation des aînés Vs « *user involvement* » ?
- Normes du « bien vieillir » (injonction sociale) ou « vieillir bien mes normes » (cigarette, sieste, billard... *Sex, drog and rock & roll* ?)



“Billiards and beer can also be active ageing”
(Aske Juul Jassen, 2014)

Photo by Aske Juul Jassen, 2014, Source :
Université de Copenhague,
https://news.ku.dk/all_news/2014/10/active_ageing_is_much_more_than_exercise/



A qui va la responsabilité ?

Tableau 4.1. Sémantique des modalités de la responsabilité

Modalisation	Objectivante	Subjectivante
Virtualisante	Devoir	Vouloir
Actualisante	Savoir	Pouvoir

Source : Genard, 1999, p. 39.

Moulaert, T. (2012). *Gouverner les fins de carrière à distance. Outplacement et vieillissement actif en emploi*, Bruxelles, Peter Lang, p. 105.

Coaching individuel, support aux acteurs (communes) : qui / comment faire le lien?

- Quels intermédiaires du vieillissement actif / en santé ?
→ des professionnels
- En quoi l'environnement participe de cette médiation ? Le banc, un support social ?
→ objets, outils
- « Vieillissement actif ET en santé » :
 - un terrain d'entente entre disciplines...
 - entre types d'acteurs : WADA
 - ouvert à l'approche « pour et par les aînés »
→ *Des valeurs et connaissances PARTAGEES (Durkheim)*



Soutenir la participation... Version pile... Entendre et gérer les contradictions



« Les accompagnants des personnes âgées, soutenus par les familles, sont en grève ce mardi partout en France pour dénoncer leurs conditions de travail. »

Source : Libération, 30 janvier 18

"Gilets jaunes" : les retraités oubliés

Les retraités sont en première ligne chez les « gilets jaunes ». Et pour cause, ils sont parmi les plus taxés. Paroles à ceux qui s'estiment être les oubliés de la République.

https://www.francetvinfo.fr/economie/emploi/carriere/vie-professionnelle/retraite/gilets-jaunes-les-retraites-oublies_3087513.html



Carence de règles communément partagées



Emile
Durkheim
(1858-1917)



« Dans ce cas, dit-on, l'individu, courbé sur sa tâche, s'isole dans son activité spéciale ; il ne sent plus les collaborateurs qui travaillent à côté de lui à la même œuvre que lui, il n'a même plus du tout l'idée de cette œuvre commune... » (Durkheim, 1893)

Version face... « Bien vivre, ... Bien rire »

