



Hainaut
Seniors

Direction Générale de l'Action Sociale

Observatoire
de la
Santé

COLLOQUE | MARDI 01.10.2019 | CHARLEROI

" Bien vieillir en Wallonie "



Hainaut
Seniors

Observatoire
de la
Santé





Hainaut
Seniors

Direction Générale de l'Action Sociale

Observatoire
de la
Santé

Observatoire de la Santé du Hainaut



De quoi va-t-il être question ?



1er octobre - Journée internationale des personnes âgées

Thème 2019 : **Vers une égalité entre les tranches d'âge**



Photo ONU/Paulo Filgueiras



Cette année, la Journée internationale des personnes âgées veut donc :

- **Attirer l'attention** sur l'existence **d'inégalités liées au vieillissement**, résultat d'inégalités accumulées tout au long de la vie, et mettre en avant les risques que posent ces inégalités en termes de solidarité intergénérationnelle.
- **Sensibiliser l'opinion** et rappeler qu'il est urgent de **prévenir les inégalités liées au vieillissement et de lutter contre celles-ci**
- **Explorer des changements de société et structurels** en termes de politiques de développement.
- **Réfléchir aux bonnes pratiques**, mettre en avant les progrès accomplis en ce qui concerne l'élimination des inégalités à l'égard des personnes âgées **et contribuer à faire changer les discours négatifs ou les stéréotypes** à leur sujet.



Bien vieillir ...

«Vieillir en restant actif est le processus qui consiste à optimiser ses possibilités de **bonne santé**, de **participation** et de **sécurité** afin d'accroître sa qualité de la vie pendant la vieillesse.»

Vieillir actif. Cadre d'orientation. 2^e Assemblée mondiale des Nations Unies sur le vieillissement (Madrid 2002)

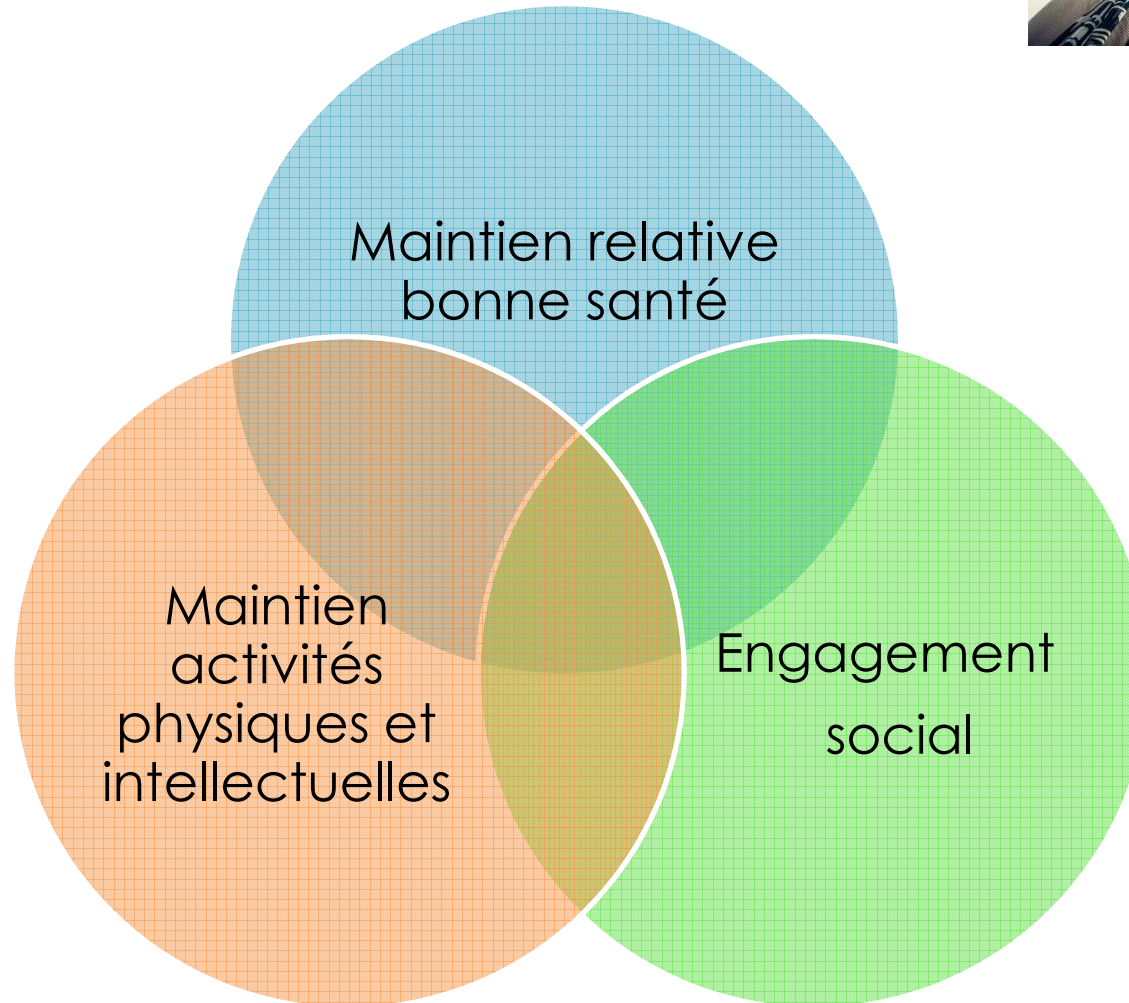


Bien vieillir ...

Vieillir actif permet de réaliser son **potentiel** de **bien-être physique, social et mental** tout au long de la vie et de **s'impliquer dans la société** selon ses besoins, ses souhaits et ses capacités, tout en jouissant d'une **protection**, d'une **sécurité** et de **soins adaptés** à ses besoins.

OMS (2002)

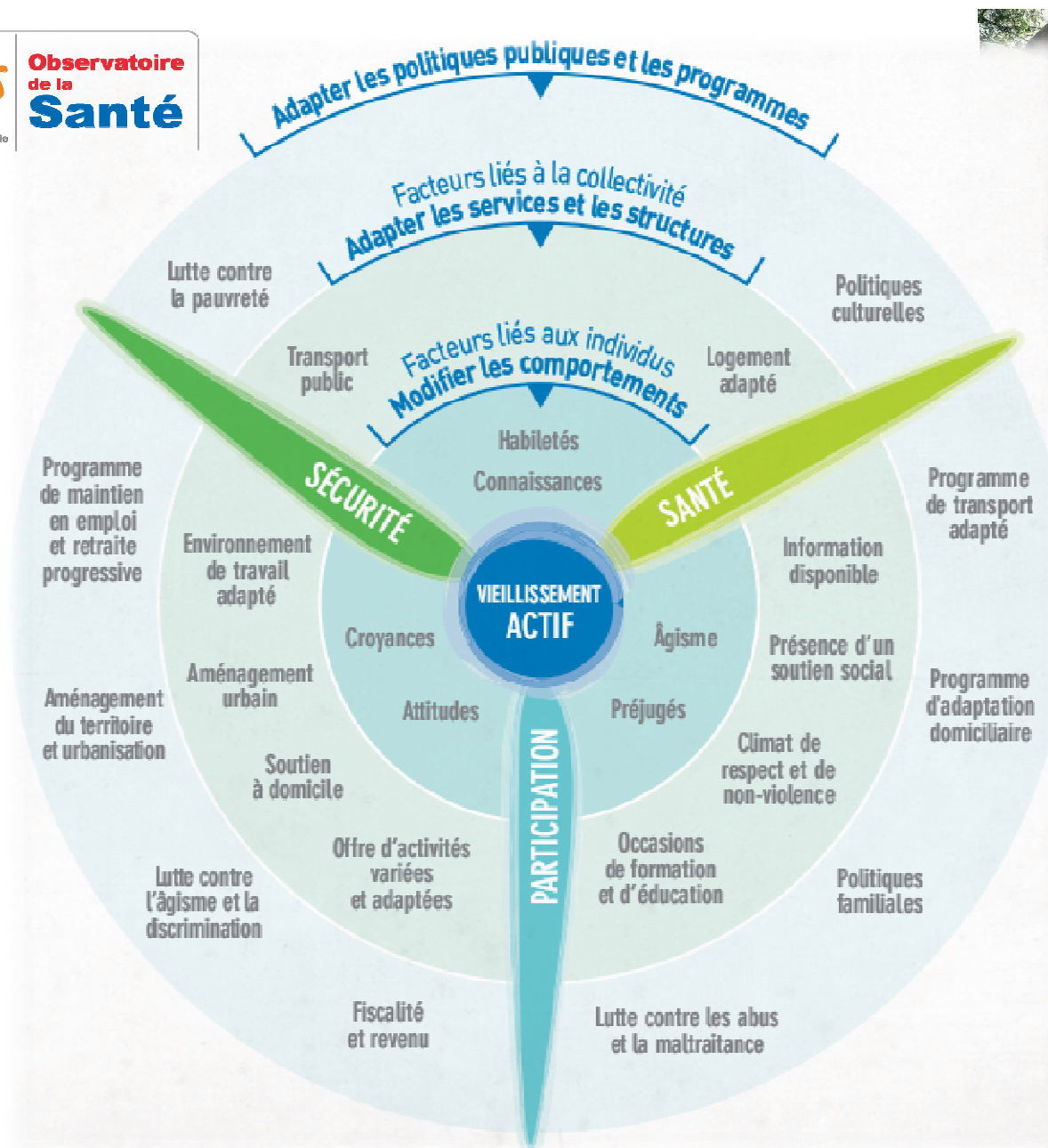
Vieillesse réussie



Rowe JW, Kahn RL. Successful aging. Aging 1998 ; 10(2) : 142-4.



Déterminants du Bien vieillir




MFA (2009, Québec)

Alors quoi ?



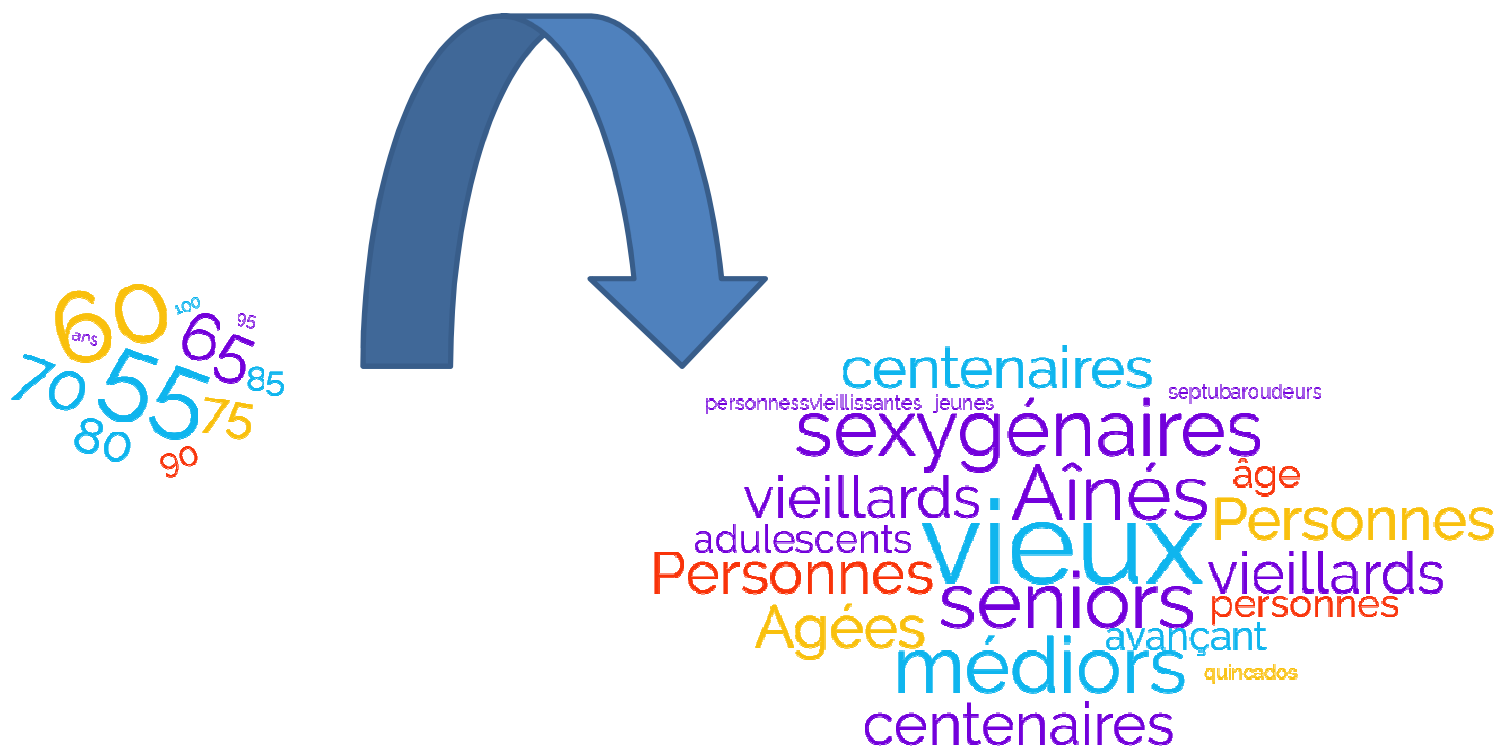
Quartier
Région
Village
Communauté
Ainés
Amie
Ages
Des Province
ville
Commune



bâtiments
Transport
inclusion
Participation
santé
social
Communication
Engagement
services
Respect
Soutien
publics
information
Habitat
Espaces
extérieurs
communautaire



Mais de qui parle-t-on ?





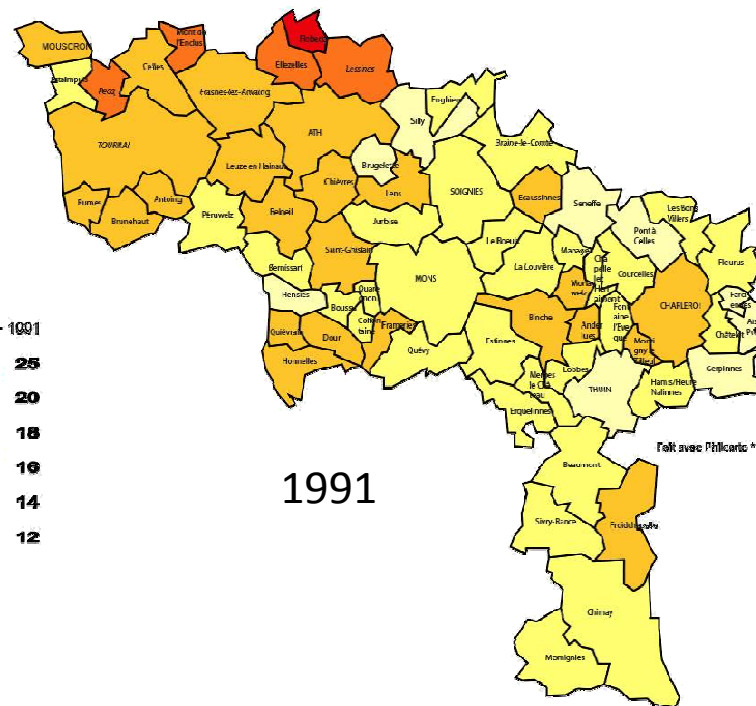
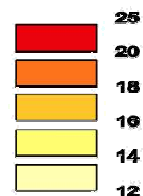
En rayons ...

Santé physique	Santé sociale	Santé mentale
Enquête nationale de santé (2018)	Les seniors & le marché de l'emploi (2018, Forem)	Consommation antidépresseurs & antipsychotiques en MR (2011, MC)
Sécurité routière Seniors (VIAS, 2018)	Services pour PA en Wallonie (2014, OWS)	Bien-être des 70+ ans à domicile (2010, Respect Seniors, Uliège)
	Choix de vie des 60+ ans (2017, FRB)	
	Mobilité des seniors (2016, CeMathèque)	
	Vacances & santé (2016, Enéo Focus)	
Activité physique & sportive des 50+ ans en FWB (2015, UCL, Enéo)	Solitude & isolement social (2011, IPSOS, KULeuven, Uliège)	
Synergie en santé/Bien vieillir (2014, FWB)	Ressenti entrée MR/MRS Wallonie (2010, Wallonie Santé-APW)	
Nutrition en MR (2011, Commission wallonne des Aînés)	Qualité de vie, Bien-être & Participation (ND, CEPESS)	
Santé des seniors en emploi (2010, IRDES)		

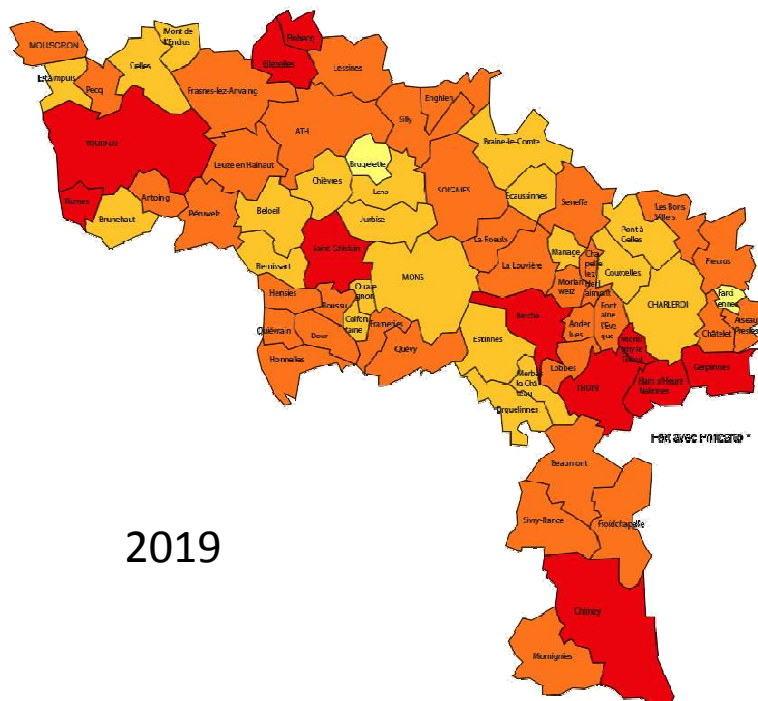
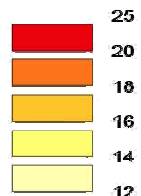
La part des 65 ans et plus dans
la population des 69 communes
du Hainaut : situation en 1991 VS
2019



[12,3] % 65+ 1001



[17,3] % 65+ 2019





Objectifs de la journée

- Revisiter les représentations habituelles du vieillissement
- Déconstruire les idées reçues et les stéréotypes
- Explorer les possibles
- Promouvoir le bien vieillir
- Formuler des recommandations



Hainaut
Seniors

Direction Générale de l'Action Sociale

Observatoire
de la
Santé



A vous maintenant ...

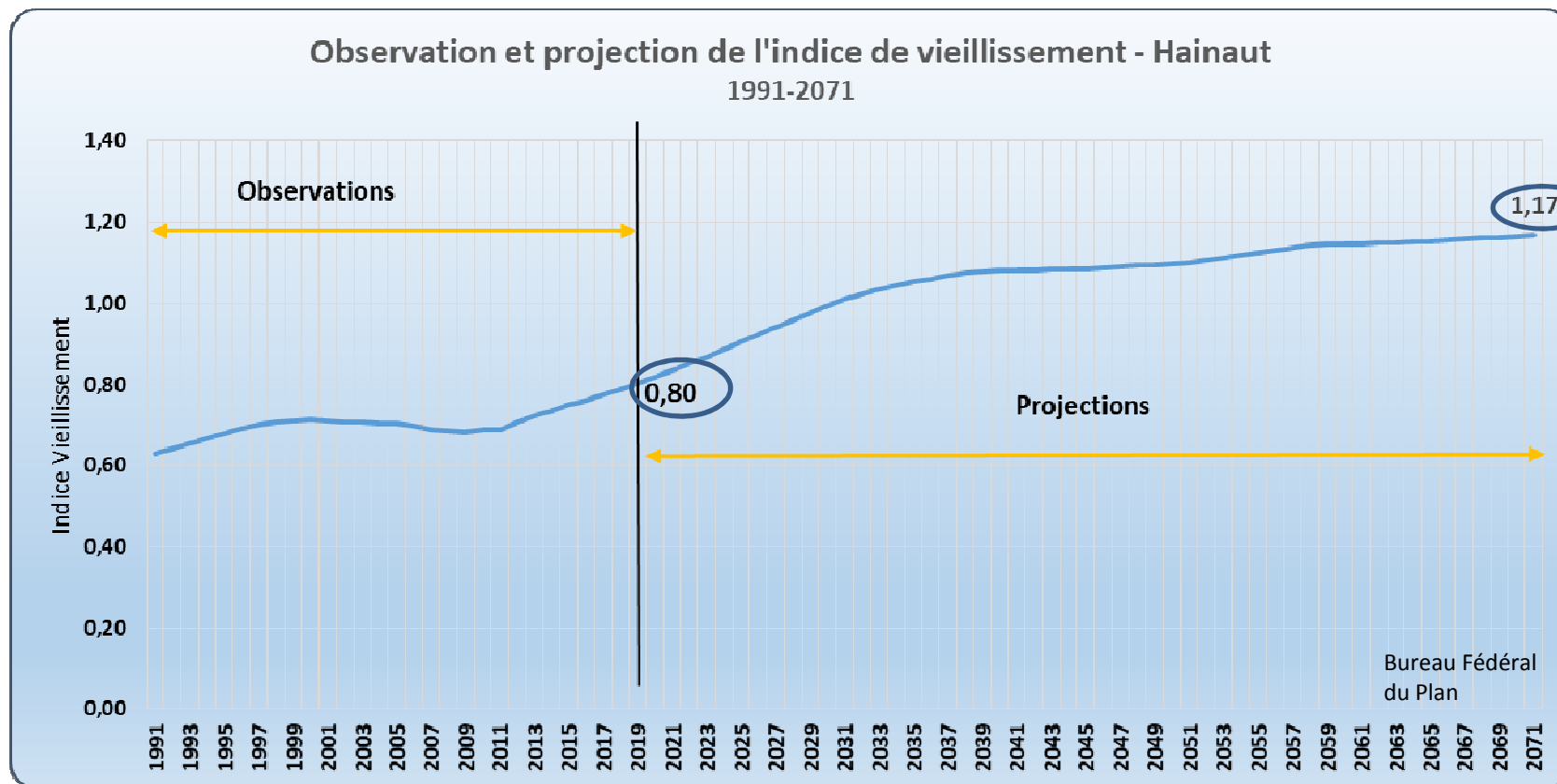


Hainaut
Seniors

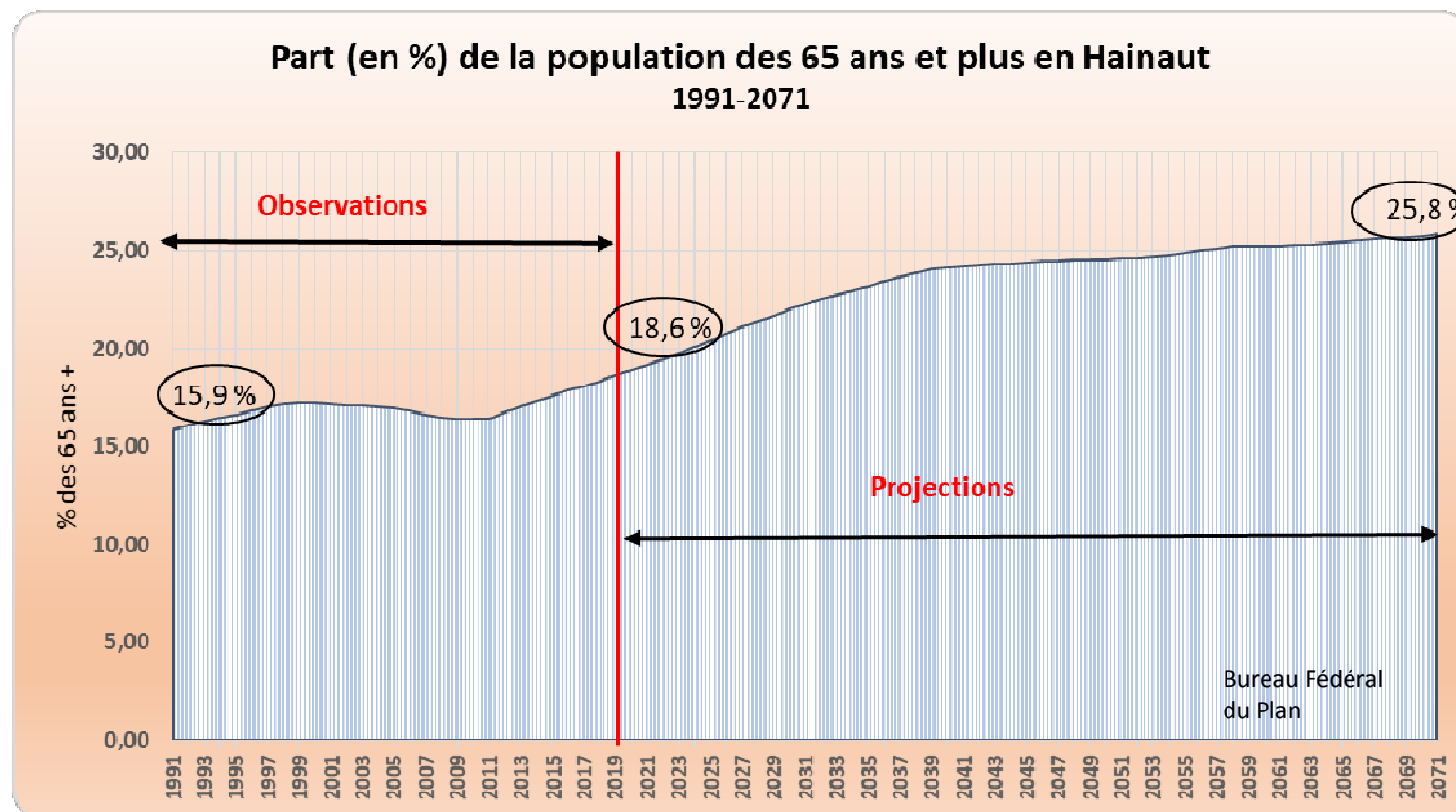
Direction Générale de l'Action Sociale

Observatoire
de la
Santé

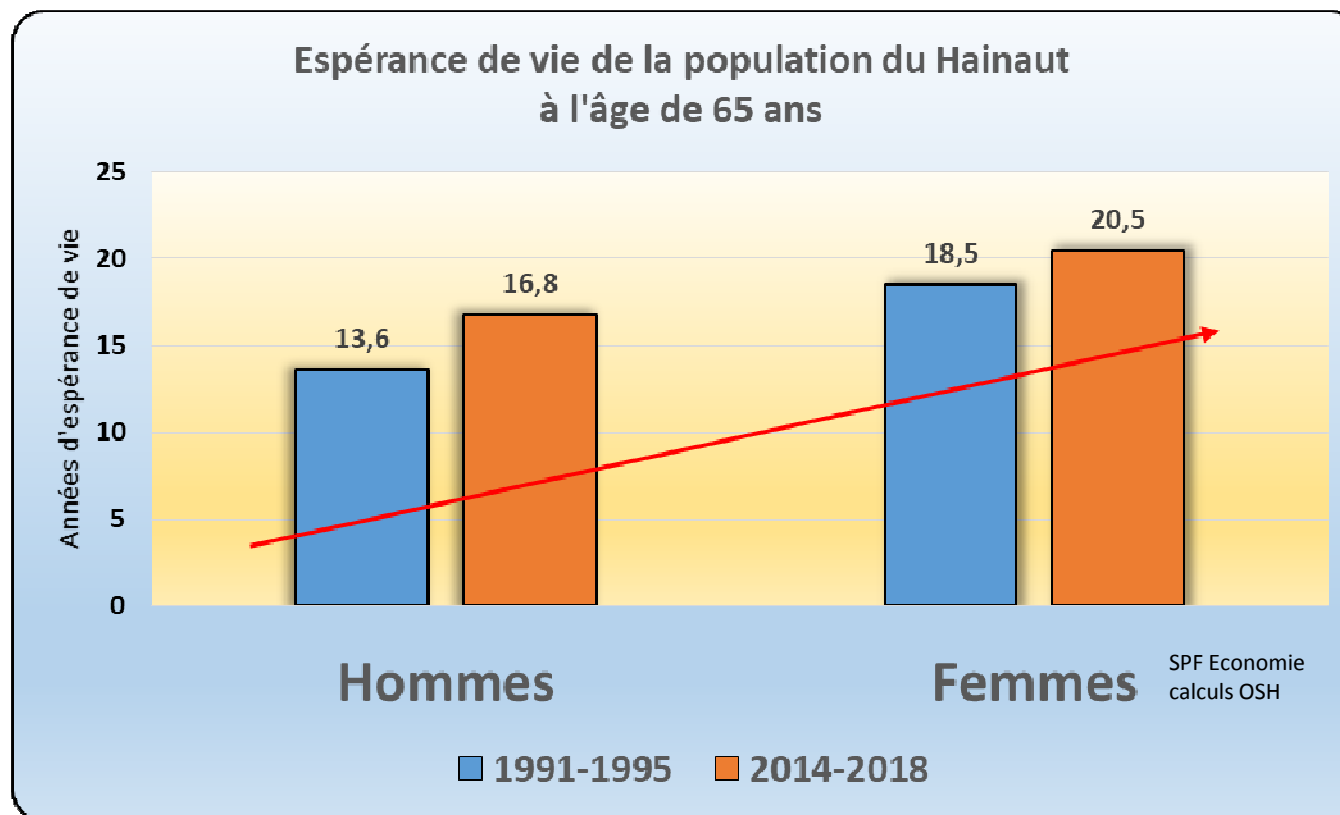




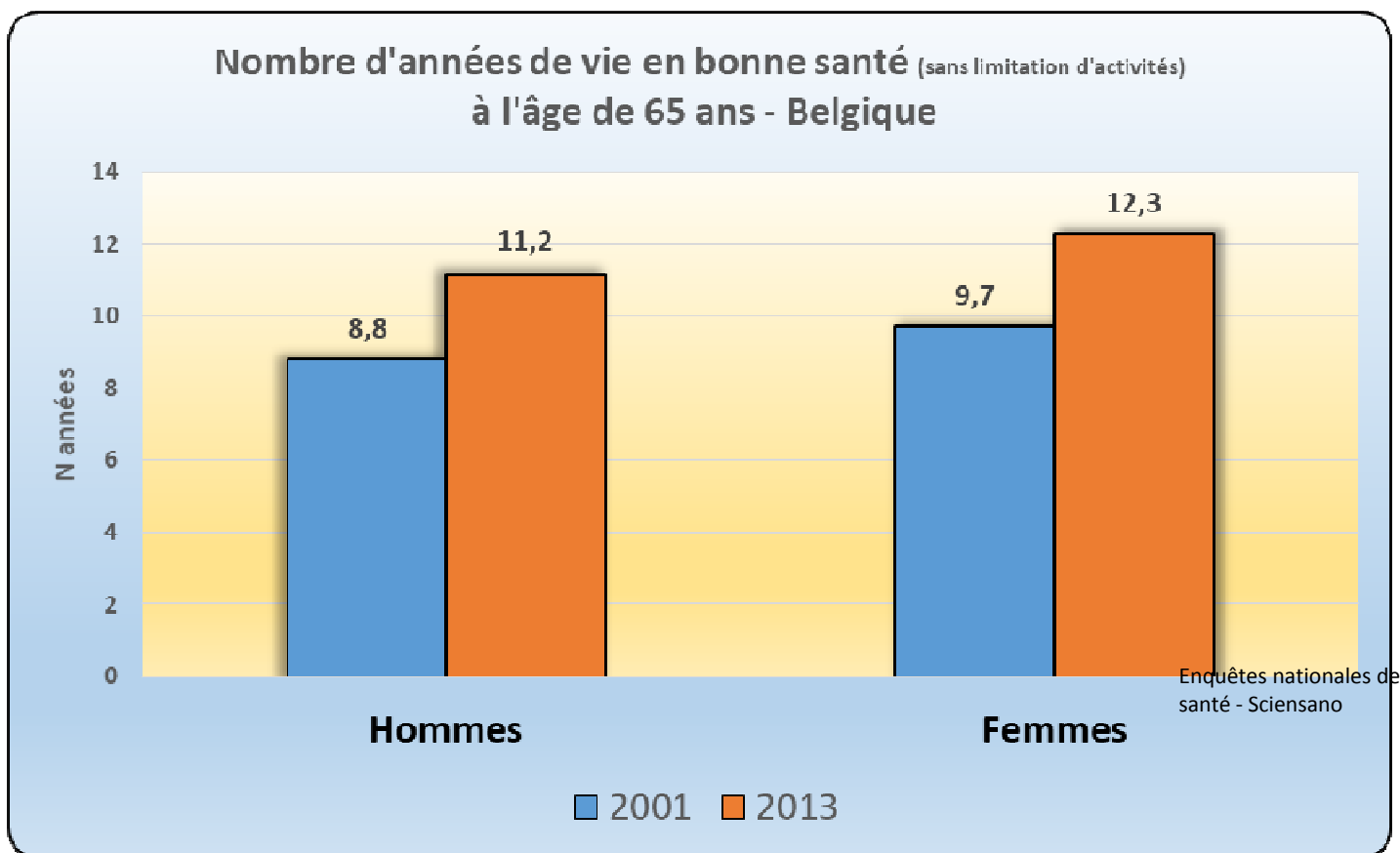
Les projections du Bureau du Plan supposent qu'en 2071, on observera globalement en Hainaut 117 seniors de 65 ans et plus pour 100 jeunes de moins de 20 ans dans la population. En 1991, pour 100 jeunes, il y avait 63 seniors ; actuellement il s'agit de 80 seniors.



Les projections du Bureau du Plan supposent qu'en 2071, on observera globalement en Hainaut près de 26 % de seniors de 65 ans et plus dans la population. En 1991, ils constituaient 15,9 % de la population ; actuellement, près de 19 %.



L'espérance de vie des hommes du Hainaut à l'âge de 65 ans a augmenté de 3 ans entre les périodes 1991-1995 et 2014-2018 ; celle des femmes, de 2 années !

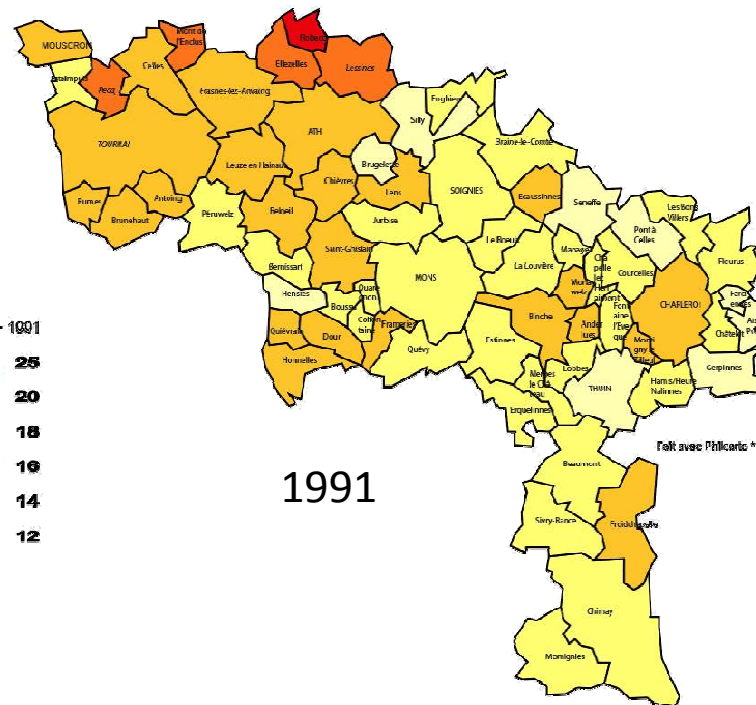
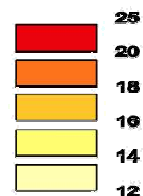


En supposant les taux actuels de mortalité et de morbidité, le nombre d'années restantes en bonne santé à 65 ans en Belgique ont très légèrement augmenté (1 an) entre les enquêtes 2001 et 2013.

La part des 65 ans et plus dans
la population des 69 communes
du Hainaut : situation en 1991 VS
2019



[12,3] % 65+ 1001



[17,3] % 65+ 2019

