

Cette fiche présente de manière synthétique les principaux indicateurs en lien avec la santé au niveau d'une commune. L'objectif est de rendre l'information sanitaire accessible à tous. Celle-ci devrait pouvoir aider à identifier les priorités de santé. Cette information peut être développée et commentée à la demande.

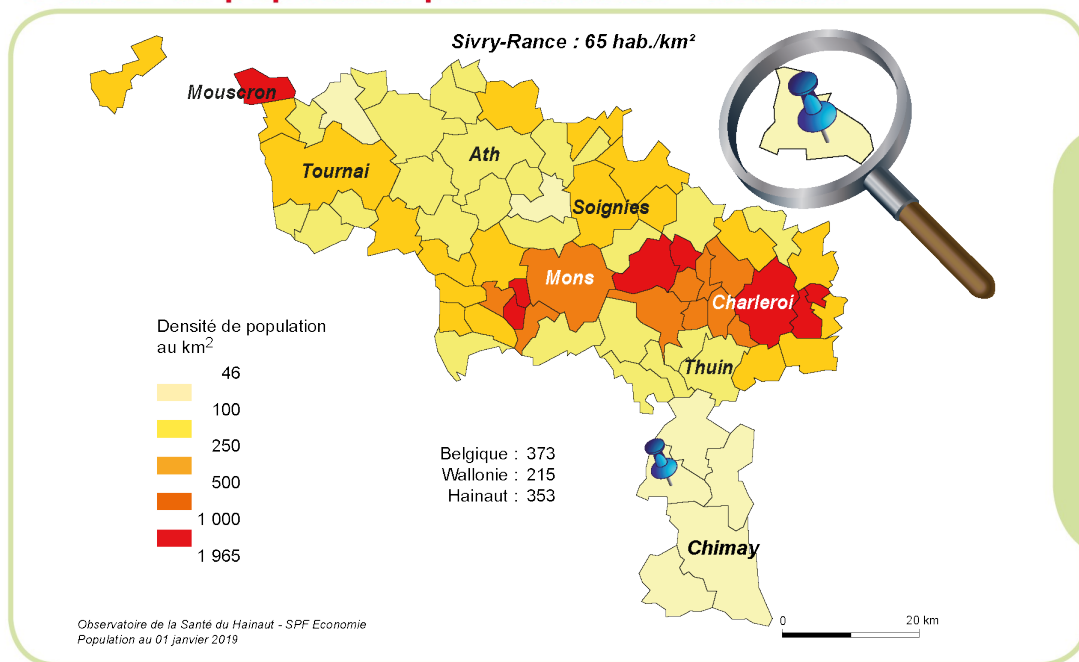


## SIVRY-RANCE

### ON RETIENDRA...

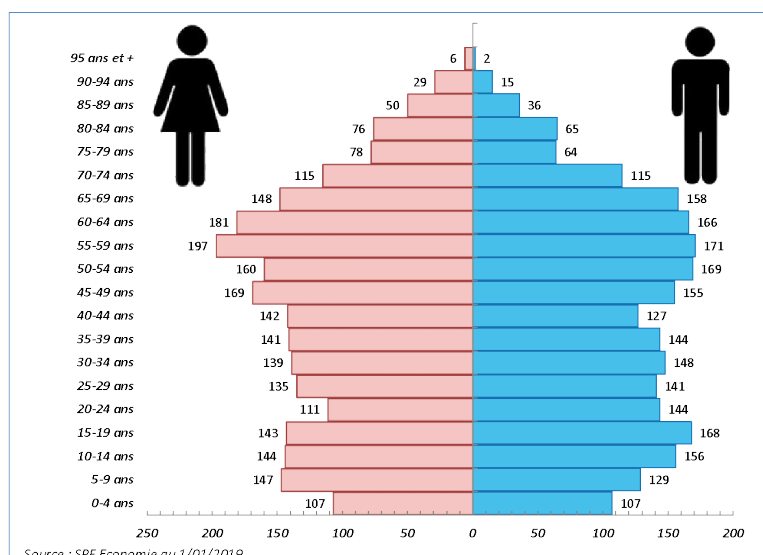
- \*Sise au milieu de la Botte du Hainaut, l'entité rurale et forestière de Sivry-Rance est frontalière avec la France. Historiquement, Rance était réputée pour ses carrières dont le marbre rouge extrait fut utilisé notamment à Versailles, au Vatican et dans la cathédrale de Tournai.
- \*La densité de population à Sivry-Rance (65 habitants au km<sup>2</sup>) est l'une des plus faibles du Hainaut.
- \*Par rapport à la situation provinciale, la natalité à Sivry-Rance est plus faible, tandis que l'indice de vieillissement est supérieur.
- \*Les résidents étrangers constituent 3,4 % de la population, ce sont essentiellement (68,5 %) des Français.
- \*Les indicateurs socio-économiques sont proches de la moyenne hainuyère ou wallonne et sont donc moins favorables au regard de la Belgique.
- \*L'espérance de vie et la mortalité des Chevrotins(es) ne diffèrent pas de celles des habitants du Hainaut. On observe cependant une surmortalité avant 65 ans chez les hommes de Sivry-Rance.
- \*Sivry-Rance ne dispose pas d'hôpital sur son territoire. L'entité compte 44 lits destinés à l'accueil des personnes âgées mais aucun n'est agréé MRS (repos et soins).
- \*L'entité compte 44 lits destinés à l'accueil des personnes âgées mais aucun n'est agréé MRS (repos et soins).
- \*7 médecins généralistes sont recensés à Sivry-Rance, 4 sont âgés de 50 ans et plus.
- \*

### Densité de population par commune - Hainaut



Avec 65 habitants au km<sup>2</sup>, Sivry-Rance affiche la densité de population la plus faible de l'ensemble des 69 communes hainuyères.

## Structure de la population, par catégorie d'âge et par sexe, en nombres absolus, Sivry-Rance



La population de Sivry-Rance compte 19,9 % de personnes âgées de 65 ans et plus. L'arrivée des générations du baby-boom dans la tranche des 55 ans et plus entraîne un vieillissement de la population.

## Données socio-démographiques et économiques

Socio-démographie	Sivry-Rance	Hainaut	Wallonie	Belgique	Années
Population totale <sup>1</sup>	<b>4 798</b>	<b>1 344 241</b>	<b>3 633 795</b>	<b>11 431 406</b>	<b>2019</b>
Population étrangère <sup>1</sup> (% total population)	<b>3,4</b>	<b>12,1</b>	<b>10,3</b>	<b>12,2</b>	<b>2019</b>
Densité de population <sup>1</sup> (nbre d'habitants au km <sup>2</sup> )	<b>65</b>	<b>353</b>	<b>215</b>	<b>373</b>	<b>2019</b>
Taux de natalité pour 1000 habitants <sup>1</sup>	<b>9,8</b>	<b>11,0</b>	<b>11,0</b>	<b>11,3</b>	<b>2008-17</b>
Indice de vieillissement <sup>1</sup> (nbre d'habitants > 65 ans / < 20 ans)	<b>0,87</b>	<b>0,80</b>	<b>0,80</b>	<b>0,85</b>	<b>2019</b>
Familles monoparentales <sup>1</sup> (%)	<b>11,8</b>	<b>13,3</b>	<b>12,2</b>	<b>9,9</b>	<b>2019</b>
Revenu médian <sup>1</sup> (euro)	<b>22 312</b>	<b>21 682</b>	<b>22 849</b>	<b>24 345</b>	<b>2017</b>
Diplômés de l'enseignement supérieur <sup>1</sup> (%)	<b>22,0</b>	<b>22,0</b>	<b>26,2</b>	<b>27,8</b>	<b>2011</b>
Taux de chômage <sup>2</sup> (%)	<b>10,4</b>	<b>13,4</b>	<b>11,4</b>	<b>7,9</b>	<b>01/2019</b>
Revenu d'intégration sociale <sup>3</sup> (bénéficiaires pour 1000 habitants par an)	<b>13,7</b>	<b>30,6</b>	<b>26,5</b>	<b>18,1</b>	<b>2018</b>

Sources : 1. SPF Economie-Ecodata-UCL Gedap 2. ONEM 3. SPF Intégration sociale

La proportion d'étrangers au sein de la population de Sivry-Rance se révèle très faible. Dans l'entité, les Français constituent 68,5 % des habitants ayant gardé leur nationalité d'origine. Par rapport à l'ensemble des communes hainuyères, à un taux de natalité faible s'adjoint un indice de vieillissement plus élevé conférant à Sivry-Rance la réalité d'une commune vieillissante. On observe moins de personnes vivant au sein de familles monoparentales à Sivry-Rance par rapport au Hainaut ou à la Wallonie. Les indicateurs socio-économiques (revenu médian, proportion de diplômés de l'enseignement supérieur, taux de chômage, bénéficiaires du revenu d'intégration sociale) montrent une situation moins favorable qu'en Wallonie, à l'image de la situation moyenne du Hainaut.

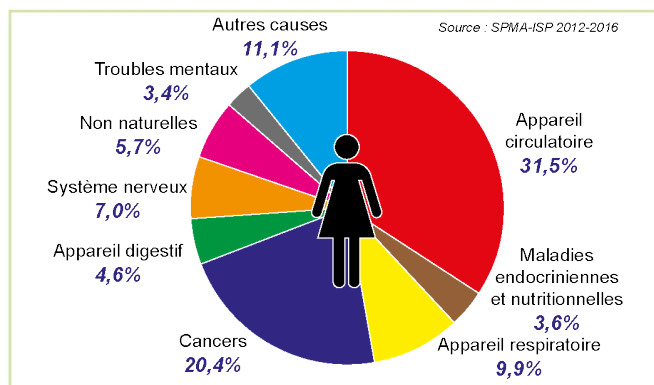
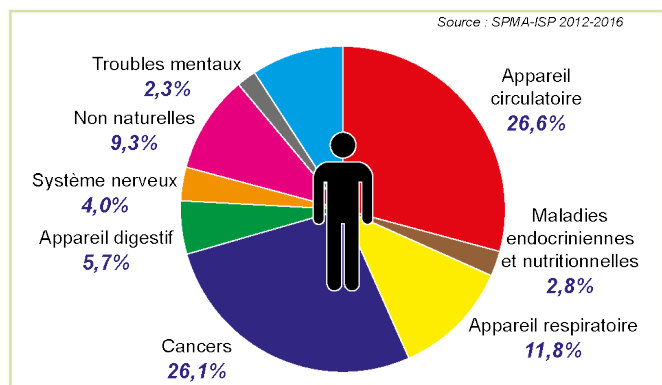
## Mortalité et espérance de vie

Indice comparatif de mortalité		Sivry-Rance	Hainaut	Wallonie	Belgique	Années
Mortalité totale	Hommes	<b>98,8</b>	100 ( <b>11,0</b> / 1000 habitants)	<b>92,7</b>	<b>80,1</b>	<b>2014-18</b>
	Femmes	<b>102,9</b>	100 ( <b>11,3</b> / 1000 habitants)	<b>97,2</b>	<b>86,9</b>	
Mortalité pré-maturée (< 65 ans)	Hommes	<b>142,5</b>	100 ( <b>3,4</b> / 1000 habitants)	<b>88,5</b>	<b>68,9</b>	
	Femmes	<b>95,0</b>	100 ( <b>1,9</b> / 1000 habitants)	<b>93,2</b>	<b>76,2</b>	

Source : OSH d'après les données de l'Institut National des Statistiques. L'Indice comparatif de mortalité permet de comparer la mortalité de populations ayant des répartitions par âge différentes. La mortalité du Hainaut est prise comme référence (indice=100).

Compte tenu des fluctuations statistiques liées à la taille de la population, la mortalité observée à Sivry-Rance correspond globalement à celle du Hainaut. On note cependant une surmortalité masculine avant 65 ans.

## Repartition des principales causes de décès dans l'arrondissement de Thuin



De manière classique, dans l'arrondissement de Thuin, les deux principales causes de décès en 2012-2016 concernaient l'appareil circulatoire (31,5 % chez les femmes et 26,6 % chez les hommes par rapport à l'ensemble des décès) et les cancers (20,4 % chez les femmes et 26,1 % chez les hommes).

Espérance de vie à la naissance (ans)	Sivry-Rance	Hainaut	Wallonie	Belgique	Années
Hommes	74,2	75,3	77,0	79,0	2014-18
Femmes	81,1	81,8	82,3	83,8	

Source : SPF Economie - Calculs OSH

L'espérance de vie des habitants de Sivry-Rance ne diffère pas significativement de celle des Hainuyers. La fluctuation statistique ne permet pas d'établir de comparaison significative avec la Wallonie ou la Belgique.

## Etat de santé

Etat de santé	Sivry-Rance	Hainaut	Wallonie	Belgique	Années
Santé perçue bonne ou très bonne <sup>1</sup> (%)	Non disponible	71,0	73,8	77,0	2018
Présence de maladie(s) chronique(s) <sup>1</sup> (%)	Non disponible	33,9	32,7	29,3	
<b>Dépistage cancer du sein (femmes de 50 à 69 ans)</b>					
par mammothest <sup>2</sup> (%)	5,9	7,2	6,8	33,2	2016
par mammographie diagnostique <sup>2</sup> (%)	48	47	47	29	2016

Sources : 1. ISP - HIS 2. Agence Inter Mutualiste

Selon les résultats de l'enquête de santé 2018, 71 % des Hainuyers se déclarent en bonne ou très bonne santé et plus de 29 % disent souffrir ou avoir souffert d'une ou plusieurs maladies chroniques. L'absence de données communales ne permet pas d'évaluer la santé perçue à Sivry-Rance, cependant les chiffres du recensement de 2001 montraient une situation plus favorable qu'en Hainaut. Par rapport aux Hainuyères ou aux Wallonnes, les Chevrotones de 50 à 69 ans répondent moins à l'invitation au dépistage organisé du cancer du sein par mammothest; en revanche, elles ont autant recours à la mammographie diagnostique. Le taux cumulé du dépistage (mammothest + mammographie diagnostique) apparaît inférieur à celui de la Belgique.

Fréquence du surpoids et de l'obésité chez les 18 ans et plus (en %)		Hainaut	Wallonie	Belgique	Années
Excès de poids total (IMC > 25)	Hommes	66,1	57,8	55,3	2018
	Femmes	51,2	46,3	43,4	
Obésité (IMC > 30)	Hommes	27,2	18,8	16,7	
	Femmes	21,9	17,2	15,0	

Source : ISP - HIS

Le taux d'excès de poids (IMC > 25) des hommes (66,1 %) et des femmes (51,2 %) du Hainaut se situe dans des niveaux bien supérieurs aux moyennes belges. Les différences par rapport à la Wallonie ne sont pas significatives. L'obésité (IMC > 30) touche 27,2 % des hommes et 21,9 % des femmes du Hainaut.

## Mère et enfant

Mère et enfant	Sivry-Rance	Hainaut	Moyenne ONE*	Années
Accouchées de moins de 18 ans (pour mille)	9,2	7,3	8,1	2013-17
Bébés de poids inférieur à 2500 gr (%)	8,0	9,0	7,9	
Prématurés (%)	9,0	9,2	8,6	

Source : BDMS - ONE - \* Moyenne ONE reprend l'ensemble des naissances enregistrées par l'ONE dans la fédération Wallonie-Bruxelles.

Avec 2 cas sur un total de 217 naissances entre 2013 et 2017, le taux d'accouchées adolescentes se révèle similaire à Sivry-Rance par rapport à la moyenne ONE. D'autre part, on ne relève pas de différences significatives quant aux pourcentages de nouveau-nés prématurés et de petit poids observés dans l'entité par rapport au territoire de la Fédération Wallonie-Bruxelles.

## Comportements de santé

Comportements de santé	Hainaut	Wallonie	Belgique	Années
<b>Consommation quotidienne (%) (jus exclus)</b>				
Fruits	46,6	52,3	57,2	2018
Légumes	71,7	71,7	75,8	
<b>Consommation d'alcool (%)</b>				
> 14 verres/semaine Femmes et > 21 verres/semaine Hommes	19,1	14,7	13,5	2013-18
Dépendance alcoolique	9,9	10,1	10,5	
<b>Consommation quotidienne ou occasionnelle de tabac (%)</b>	22,0	22,1	19,4	
<b>Population à risque par manque d'activité physique (%)</b>	40,6	36,7	28,8	

Source : ISP - HIS

En Hainaut, en 2018, la consommation quotidienne de légumes ne montre pas de différence significative avec la Wallonie ; en revanche la consommation de fruits est significativement inférieure. On observe plus de fumeurs quotidiens ou occasionnels (22 %) dans le Hainaut que dans l'ensemble de la Belgique (19,4 %) mais l'écart se réduit par rapport aux données de 2013. La consommation excessive d'alcool en Hainaut est supérieure aux moyennes wallonne et belge en 2013. Le risque de dépendance alcoolique ne diffère pas selon les territoires. La population à risque par manque d'activité physique reste plus élevée dans le Hainaut et en Wallonie par rapport à la Belgique en 2018.

## Offre de soins

Offre de soins	Sivry-Rance	Hainaut	Wallonie	Belgique	Années
Nombre de lits hospitaliers <sup>1</sup>	0	6 531	14 781	48 395	2019
Nombre de lits MR <sup>2</sup>	44	10 692	24 615	non disponible	2019
Nombre de lits MRS <sup>2</sup>	0	10 386	24 359	non disponible	2019
Nombre de médecins généralistes <sup>3</sup>	7	2 168	7 032	21 211	2019

Sources : 1. SPF Soins de santé 2. INAMI-DGASS 3. INAMI

La commune de Sivry-Rance ne possède pas d'hôpital sur son territoire mais est proche du Centre hospitalier de Chimay. 44 lits sont destinés à l'accueil des personnes âgées à Sivry-Rance mais aucun n'est agréé Repos et Soins. Sur les 7 médecins généralistes enregistrés dans l'entité par l'INAMI, 4 sont âgés de 50 ans et plus.

Adresses utiles :

**Administration Communale** - Grand Place, 2 - 6470 Sivry-Rance - Tél. : +32 (0)60 41 41 10

**Centre Public d'Action Sociale** - Rue Godart, 2 - 6470 Sivry-Rance - Tél. : +32 (0)60 41 41 90

**Centre Local de promotion de la Santé** - Avenue Général Michel, 1B - 6000 Charleroi - Tél. : +32 (0)71 33 02 29

**Plan de Cohésion Sociale** - Rue Godart, 2 - 6470 Sivry-Rance - Tél. : +32 (0)60 41 41 99

Informations complémentaires secrétariat : [ressources.sante@hainaut.be](mailto:ressources.sante@hainaut.be) - Tél. : +32 (0)65 87 96 11

Document téléchargeable : <http://observatoiresante.hainaut.be>