



SILLY

SILLY

ON RETIENDRA...

Cette fiche présente de manière synthétique les principaux indicateurs en lien avec la santé au niveau d'une commune. L'objectif est de rendre l'information sanitaire accessible à tous. Celle-ci devrait pouvoir aider à identifier les priorités de santé. Cette information peut être développée et commentée à la demande.

*Nichée au nord-est de la Wallonie Picarde, Silly se trouve à mi-chemin entre Ath et Enghien. Fusionnée avec les anciennes communes de Bassilly, Fouleng, Gondregnies, Graty, Hellebecq, Hoves et Thoricourt, Silly est une entité à vocation essentiellement agricole. Elle est connue aussi pour son implication envers ses producteurs locaux notamment à travers le convivium Slow Food.

*Sa densité de population (121 hab./km²) est trois fois plus faible que celle de la moyenne des communes hainuyères.

*Le taux de natalité se révèle inférieur à celui du Hainaut. L'indice de vieillissement est similaire à celui de la province.

*4,5 % des habitants possèdent la nationalité étrangère : 49 % d'entre eux sont Français ou Italiens.

*Les indicateurs socio-économiques témoignent d'une situation nettement plus favorable à Silly que dans le Hainaut ou en Wallonie: un haut revenu médian, une forte proportion de diplômés de l'enseignement supérieur, un faible taux de chômage et moins de bénéficiaires du revenu d'intégration sociale.

*Globalement, on note moins de décès dans la population masculine de Silly au regard de la situation en Hainaut.

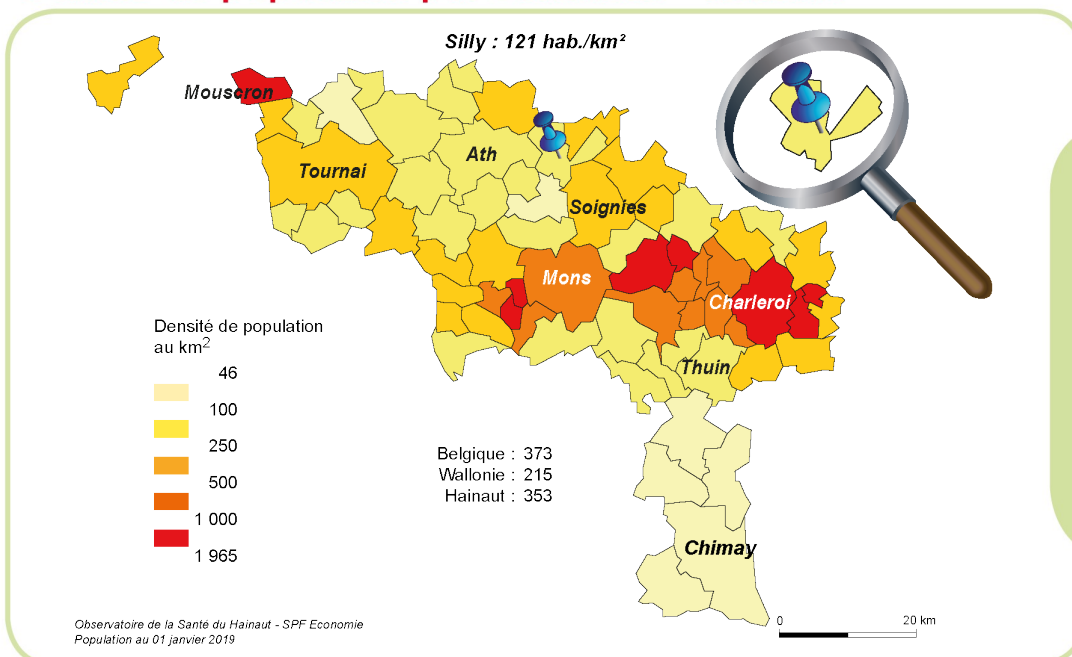
*Les hommes de Silly présentent une espérance de vie plus longue que celle de la population masculine du Hainaut, de la Wallonie ou de la Belgique.

*En Hainaut, la fréquence des comportements défavorables à la santé est élevée : plus d'excès de poids ou d'obésité, moindre consommation de fruits, fumeurs réguliers plus nombreux par rapport à la moyenne belge.

*Silly se situe à proximité des hôpitaux de Soignies et de Ath. On compte 69 lits (dont 41 qualifiés en repos et soins) destinés à l'accueil des personnes âgées sur la commune.

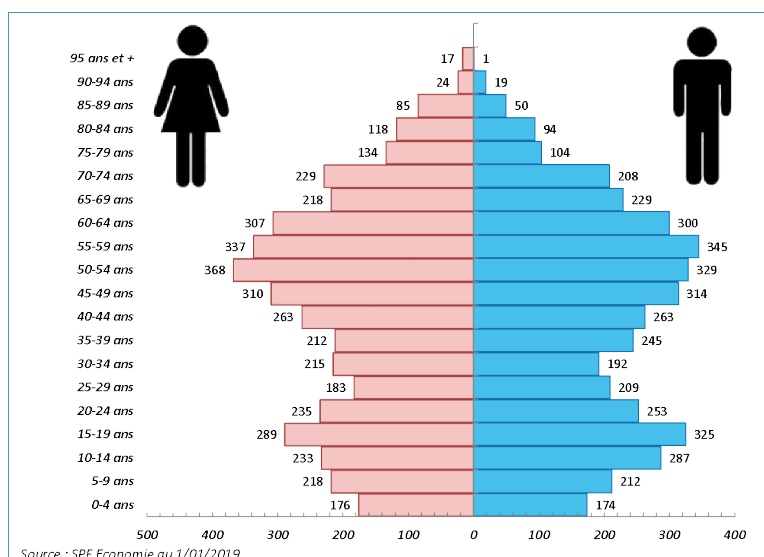
*15 médecins généralistes sont recensés à Silly : 7 d'entre eux ont 50 ans ou plus.

Densité de population par commune - Hainaut



Silly affiche une densité de population (121 habitants au km²) presque trois fois plus faible que la moyenne des communes du Hainaut ou de Belgique.

Structure de la population, par catégorie d'âge et par sexe, en nombres absolus, Silly



18,4 % des habitants de Silly sont âgés de 65 ans et plus. L'arrivée des générations du baby-boom dans la tranche des 60 ans et plus entraîne un vieillissement de la population. On relève un creux dans la classe des 25-29 ans.

Données socio-démographiques et économiques

Socio-démographie	Silly	Hainaut	Wallonie	Belgique	Années
Population totale ¹	8 324	1 344 241	3 633 795	11 431 406	2019
Population étrangère ¹ (% total population)	4,5	12,1	10,3	12,2	2019
Densité de population ¹ (nbre d'habitants au km ²)	121	353	215	373	2019
Taux de natalité pour 1000 habitants ¹	8,3	11,0	11,0	11,3	2008-17
Indice de vieillissement ¹ (nbre d'habitants > 65 ans / < 20 ans)	0,80	0,80	0,80	0,85	2019
Familles monoparentales ¹ (%)	10,5	13,3	12,2	9,9	2019
Revenu médian ¹ (euro)	27 797	21 682	22 849	24 345	2017
Diplômés de l'enseignement supérieur ¹ (%)	34,1	22,0	26,2	27,8	2011
Taux de chômage ² (%)	6,2	13,4	11,4	7,9	01/2019
Revenu d'intégration sociale ³ (bénéficiaires pour 1000 habitants par an)	3,1	30,6	26,5	18,1	2018

Sources : 1. SPF Economie-Ecodata-UCL Gedap 2. ONEM 3. SPF Intégration sociale

Les Français et les Italiens constituent près de la moitié de la population étrangère résidant à Silly. Le taux de natalité apparaît plus faible que celui du Hainaut ou de la Wallonie : associé à un indice de vieillissement en croissance, il confère à Silly un statut de commune vieillissante. La part des personnes vivant au sein de familles monoparentales dans la population se révèle inférieure à Silly par rapport au Hainaut et à la Wallonie. Les indicateurs socio-économiques (revenu médian, pourcentage de diplômés de l'enseignement supérieur, taux de chômage, bénéficiaires du revenu d'intégration sociale) traduisent une image nettement plus favorable que celle du Hainaut et même meilleure que celle de la Belgique.

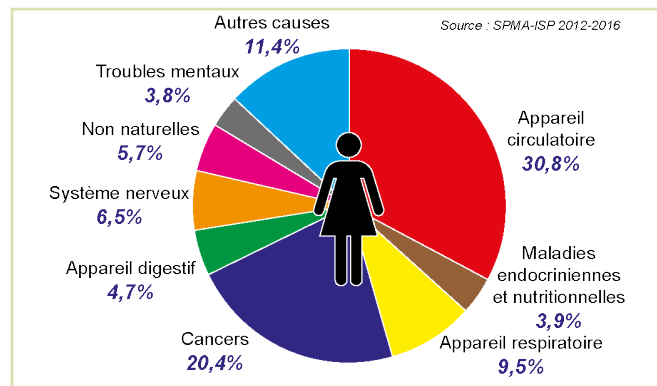
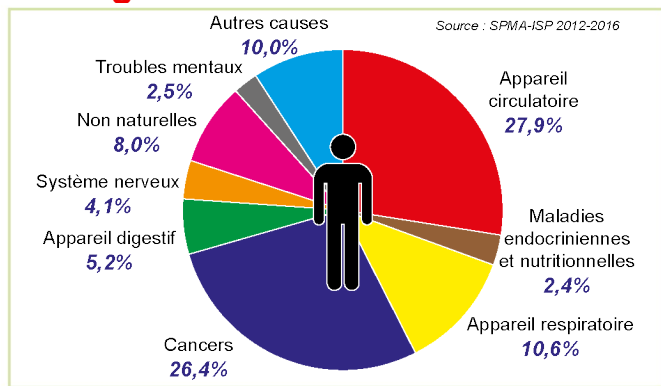
Mortalité et espérance de vie

Indice comparatif de mortalité		Silly	Hainaut	Wallonie	Belgique	Années
Mortalité totale	Hommes	75,1	100 (11,0 / 1000 habitants)	92,7	80,1	2014-18
	Femmes	99,6	100 (11,3 / 1000 habitants)	97,2	86,9	
Mortalité pré-maturée (< 65 ans)	Hommes	56,4	100 (3,4 / 1000 habitants)	88,5	68,9	
	Femmes	99,5	100 (1,9 / 1000 habitants)	93,2	76,2	

Source : OSH d'après les données de l'Institut National des Statistiques. L'Indice comparatif de mortalité permet de comparer la mortalité de populations ayant des répartitions par âge différentes. La mortalité du Hainaut est prise comme référence (indice=100).

Tenant compte des fluctuations statistiques résultant de la faible taille de la population, on n'observe pas vraiment de différence significative sur la mortalité féminine observée à Silly par rapport à celle du Hainaut. On note cependant moins de décès totaux et prématurés dans la population masculine de la commune.

Repartition des principales causes de décès en l'arrondissement de Soignies



De manière classique, dans l'arrondissement de Soignies, les deux principales causes de décès en 2012-2016 concernaient l'appareil circulatoire (30,8 % chez les femmes et 27,9 % chez les hommes par rapport à l'ensemble des décès) et les cancers (20,4 % chez les femmes et 26,4 % chez les hommes).

Espérance de vie à la naissance (ans)	Silly	Hainaut	Wallonie	Belgique	Années
Hommes	80,6	75,3	77,0	79,0	2014-18
Femmes	82,6	81,8	82,3	83,8	

Source : SPF Economie - Calculs OSH

Si les femmes de Silly présentent une espérance de vie similaire à celle des Hainuyères, les hommes de l'entité peuvent espérer vivre au moins cinq années de plus que la population masculine de la province.

Etat de santé

Etat de santé	Silly	Hainaut	Wallonie	Belgique	Années
Santé perçue bonne ou très bonne ¹ (%)	Non disponible	71,0	73,8	77,0	2018
Présence de maladie(s) chronique(s) ¹ (%)	Non disponible	33,9	32,7	29,3	
Dépistage cancer du sein (femmes de 50 à 69 ans)					
par mammothest ² (%)	8,6	7,2	6,8	33,2	2016
par mammographie diagnostique ² (%)	50	47	47	29	2016

Sources : 1. ISP - HIS 2. Agence Inter Mutualiste

Selon les résultats de l'enquête de santé 2018, 71 % des Hainuyers se déclarent en bonne ou très bonne santé et près de 34 % disent souffrir ou avoir souffert d'une ou plusieurs maladies chroniques. L'absence de données communales ne permet pas d'évaluer la santé perçue à Silly, cependant les chiffres du recensement de 2001 montraient une situation meilleure qu'en Hainaut. Par rapport aux Hainuyères ou aux Wallonnes, les Silliennes âgées de 50 à 69 ans répondent mieux à l'invitation au dépistage organisé du cancer du sein par mammothest ; d'autre part, elles ont plus souvent recours à la mammographie diagnostique.

Fréquence du surpoids et de l'obésité chez les 18 ans et plus (en %)		Hainaut	Wallonie	Belgique	Années
Excès de poids total (IMC > 25)	Hommes	66,1	57,8	55,3	2018
	Femmes	51,2	46,3	43,4	
Obésité (IMC > 30)	Hommes	27,2	18,8	16,7	
	Femmes	21,9	17,2	15,0	

Source : ISP - HIS

Le taux d'excès de poids (IMC > 25) des hommes (66,1 %) et des femmes (51,2 %) du Hainaut se situe dans des niveaux bien supérieurs aux moyennes belges. Les différences par rapport à la Wallonie ne sont pas significatives. L'obésité (IMC > 30) touche 27,2 % des hommes et 21,9 % des femmes du Hainaut.

Mère et enfant

Mère et enfant	Silly	Hainaut	Moyenne ONE*	Années
Accouchées de moins de 18 ans (pour mille)	6,5	7,3	8,1	2013-17
Bébés de poids inférieur à 2500 gr (%)	5,9	9,0	7,9	
Prématurés (%)	6,9	9,2	8,6	

Source : BDMS - ONE - * Moyenne ONE reprend l'ensemble des naissances enregistrées par l'ONE dans la fédération Wallonie-Bruxelles.

Avec 2 cas sur un total cumulé de 310 naissances entre 2013 et 2017, le taux d'accouchées adolescentes à Silly est fourni à titre indicatif : comme les proportions de nouveau-nés prématurés ou de petit poids, les chiffres ne permettent pas de conclure en des différences significatives au regard de la moyenne ONE.

Comportements de santé

Comportements de santé	Hainaut	Wallonie	Belgique	Années
Consommation quotidienne (%) (jus exclus)				
Fruits	46,6	52,3	57,2	2018
Légumes	71,7	71,7	75,8	
Consommation d'alcool (%)				
> 14 verres/semaine Femmes et > 21 verres/semaine Hommes	19,1	14,7	13,5	2013-18
Dépendance alcoolique	9,9	10,1	10,5	
Consommation quotidienne ou occasionnelle de tabac (%)	22,0	22,1	19,4	
Population à risque par manque d'activité physique (%)	40,6	36,7	28,8	

Source : ISP - HIS

En Hainaut, en 2018, la consommation quotidienne de légumes ne montre pas de différence significative avec la Wallonie ; en revanche la consommation de fruits est significativement inférieure. On observe plus de fumeurs quotidiens ou occasionnels (22 %) dans le Hainaut que dans l'ensemble de la Belgique (19,4 %) mais l'écart se réduit par rapport aux données de 2013. La consommation excessive d'alcool en Hainaut est supérieure aux moyennes wallonne et belge en 2013. Le risque de dépendance alcoolique ne diffère pas selon les territoires. La population à risque par manque d'activité physique reste plus élevée dans le Hainaut et en Wallonie par rapport à la Belgique en 2018.

Offre de soins

Offre de soins	Silly	Hainaut	Wallonie	Belgique	Années
Nombre de lits hospitaliers ¹	0	6 531	14 781	48 395	2019
Nombre de lits MR ²	28	10 692	24 615	non disponible	2019
Nombre de lits MRS ²	41	10 386	24 359	non disponible	2019
Nombre de médecins généralistes ³	15	2 168	7 032	21 211	2019

Sources : 1. SPF Soins de santé 2. INAMI-DGASS 3. INAMI

Silly ne dispose pas d'hôpital sur son territoire mais se situe à proximité des structures hospitalières de Soignies et Ath. D'autre part, on compte 69 lits destinés à l'accueil des personnes âgées sur l'entité. Sur les 15 médecins généralistes identifiés par l'INAMI à Silly, 7 ont 50 ans ou plus.

Adresses utiles :

Administration Communale - Place Communale, 18 - 7830 Silly - Tél. : +32 (0)68 25 05 00

Centre Public d'Action Sociale - Rue Ville Basse, 15 - 7830 Silly - Tél. : +32 (0)68 44 95 44

Centre Local de promotion de la Santé - Rue de la Loi, 30 - 7100 La Louvière - Tél. : +32 (0)64 84 25 25

Plan de Cohésion Sociale - Rue Ville Basse, 15 - 7830 Silly - Tél. : +32 (0)68 44 95 44

Informations complémentaires secrétariat : ressources.sante@hainaut.be - Tél. : +32 (0)65 87 96 11

Document téléchargeable : <http://observatoiresante.hainaut.be>