

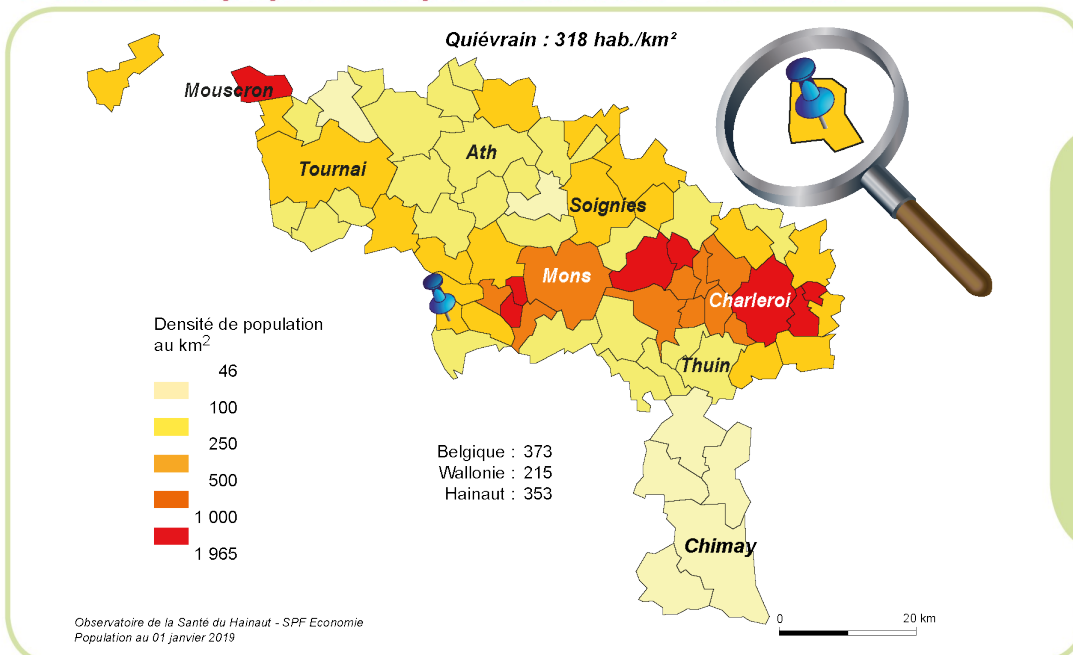
QUIÉVRAIN

Cette fiche présente de manière synthétique les principaux indicateurs en lien avec la santé au niveau d'une commune. L'objectif est de rendre l'information sanitaire accessible à tous. Celle-ci devrait pouvoir aider à identifier les priorités de santé. Cette information peut être développée et commentée à la demande.

ON RETIENDRA...

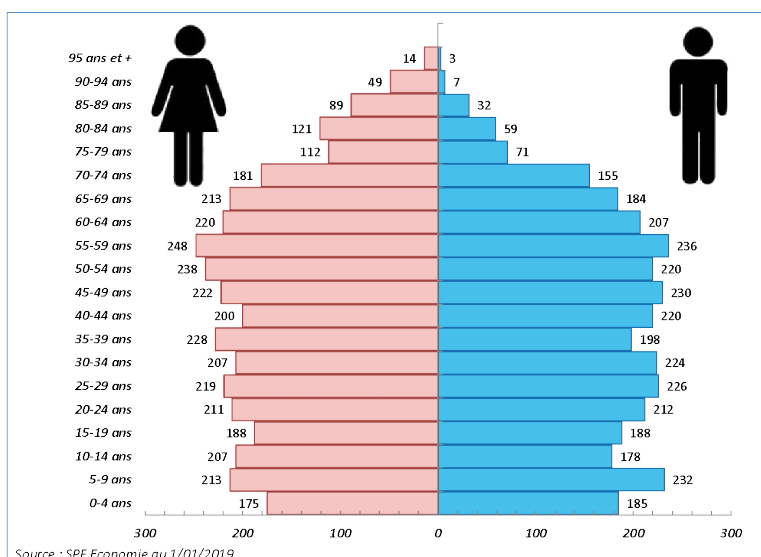
- *Quiévrain est une commune semi-urbaine située au confluent de la Grande et de la Petite Honnelle, aux limites occidentales de l'arrondissement de Mons et frontalière avec la France.
- *Elle affiche une densité de population (318 habitants au km²) correspondant à la moyenne des 69 communes hainuyères.
- *Par rapport au Hainaut, la natalité et l'indice de vieillissement sont légèrement supérieurs à Quiévrain.
- *12,2 % de résidents possèdent la nationalité étrangère : des Français dans 51,7 % des cas.
- *Les indicateurs socio-économiques se révèlent plutôt défavorables par rapport à la moyenne hainuyère : un revenu médian plus bas, un taux de chômage élevé, un faible pourcentage de personnes diplômées de l'enseignement supérieur et une forte proportion de bénéficiaires du revenu d'intégration sociale.
- *La mortalité totale des hommes à Quiévrain apparaît plus élevée que la moyenne hainuyère.
- *Les hommes de la commune ont une espérance de vie plus courte au regard de celle de la population masculine hainuyère.
- *En Hainaut, la fréquence des comportements défavorables à la santé est élevée : plus d'excès de poids ou d'obésité, surconsommation d'alcool plus fréquente, fumeurs réguliers plus nombreux par rapport à la moyenne belge.
- *La commune de Quiévrain ne possède pas de centre hospitalier mais est située à proximité des hôpitaux d'Hornu et Warquignies. Les structures pour l'accueil des personnes âgées offrent 150 lits dont 97 sont qualifiés MRS (repos et soins).
- *11 médecins généralistes sont recensés à Quiévrain : 3 d'entre eux ont 50 ans ou plus.

Densité de population par commune - Hainaut



Quiévrain présente une densité de population (318 habitants au km²) se situant dans la moyenne des 69 communes du Hainaut.

Structure de la population, par catégorie d'âge et par sexe, en nombres absolus, Quiévrain



Les seniors de 65 ans et plus représentent 18,9 % des habitants de Quiévrain. Comme dans le reste de la Wallonie, l'arrivée des générations du baby-boom dans la tranche des 60 ans entraîne un vieillissement marqué de la population.

Données socio-démographiques et économiques

Socio-démographie	Quiévrain	Hainaut	Wallonie	Belgique	Années
Population totale ¹	6 822	1 344 241	3 633 795	11 431 406	2019
Population étrangère ¹ (% total population)	12,2	12,1	10,3	12,2	2019
Densité de population ¹ (nbre d'habitants au km ²)	318	353	215	373	2019
Taux de natalité pour 1000 habitants ¹	11,6	11,0	11,0	11,3	2008-17
Indice de vieillissement ¹ (nbre d'habitants > 65 ans / < 20 ans)	0,82	0,80	0,80	0,85	2019
Familles monoparentales ¹ (%)	14,9	13,3	12,2	9,9	2019
Revenu médian ¹ (euro)	19 845	21 682	22 849	24 345	2017
Diplômés de l'enseignement supérieur ¹ (%)	19,6	22,0	26,2	27,8	2011
Taux de chômage ² (%)	19,8	13,4	11,4	7,9	01/2019
Revenu d'intégration sociale ³ (bénéficiaires pour 1000 habitants par an)	35,0	30,6	26,5	18,1	2018

Sources : 1. SPF Economie-Ecodata-UCL Gedap 2. ONEM 3. SPF Intégration sociale

Les Français constituent 52 % de la population étrangère à Quiévrain. Par rapport au Hainaut, la natalité et l'indice de vieillissement sont légèrement plus élevés. La proportion de personnes vivant au sein de familles monoparentales à Quiévrain se révèle supérieure à celles du Hainaut, de la Wallonie et de la Belgique. Les indicateurs socio-économiques (revenu médian, pourcentage de diplômés de l'enseignement supérieur, taux de chômage, bénéficiaires du revenu d'intégration sociale) traduisent une réalité peu favorable par rapport à la situation hainuyère, cette dernière reflétant déjà de moins bons indicateurs au regard de la Wallonie ou la Belgique.

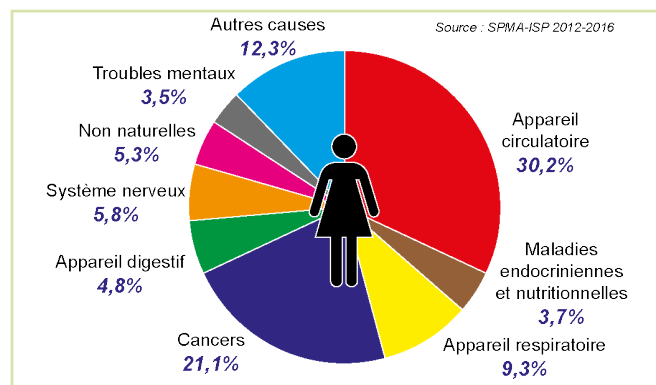
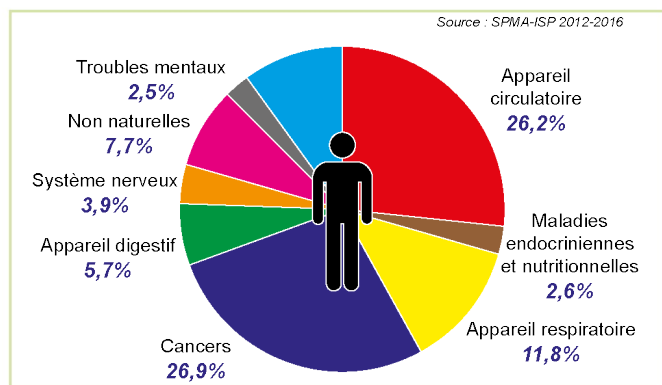
Mortalité et espérance de vie

Indice comparatif de mortalité		Quiévrain	Hainaut	Wallonie	Belgique	Années
Mortalité totale	Hommes	115,8	100 (11,0 / 1000 habitants)	92,7	80,1	2014-18
	Femmes	112,0	100 (11,3 / 1000 habitants)	97,2	86,9	
Mortalité pré-maturée (< 65 ans)	Hommes	127,5	100 (3,4 / 1000 habitants)	88,5	68,9	
	Femmes	100,7	100 (1,9 / 1000 habitants)	93,2	76,2	

Source : OSH d'après les données de l'Institut National des Statistiques. L'Indice comparatif de mortalité permet de comparer la mortalité de populations ayant des répartitions par âge différentes. La mortalité du Hainaut est prise comme référence (indice=100).

Chez les hommes, il apparaît une surmortalité totale plus importante à Quiévrain qu'en Hainaut. Chez les femmes, on n'observe pas de différence significative.

Repartition des principales causes de décès dans l'arrondissement de Mons



De manière classique, dans l'arrondissement de Mons, les deux principales causes de décès en 2012-2016 concernaient l'appareil circulatoire (30,2 % chez les femmes et 26,2 % chez les hommes par rapport à l'ensemble des décès) et les cancers (21,1 % chez les femmes et 26,9 % chez les hommes).

Espérance de vie à la naissance (ans)	Quiévrain	Hainaut	Wallonie	Belgique	Années
Hommes	73,7	75,3	77,0	79,0	2014-18
Femmes	81,2	81,8	82,3	83,8	

Source : SPF Economie - Calculs OSH

L'espérance de vie des hommes à Quiévrain apparaît inférieure à celle de leurs homologues du Hainaut. Chez les femmes, la différence n'est pas significative. Par rapport à la population belge, on note une espérance de vie plus courte respectivement d'environ cinq et trois années chez les hommes et les femmes de Quiévrain.

Etat de santé

Etat de santé	Quiévrain	Hainaut	Wallonie	Belgique	Années
Santé perçue bonne ou très bonne ¹ (%)	Non disponible	71,0	73,8	77,0	2018
Présence de maladie(s) chronique(s) ¹ (%)	Non disponible	33,9	32,7	29,3	
Dépistage cancer du sein (femmes de 50 à 69 ans)					
par mammothest ² (%)	5,4	7,2	6,8	33,2	2016
par mammographie diagnostique ² (%)	44	47	47	29	2016

Sources : 1. ISP - HIS 2. Agence Inter Mutualiste

Selon les résultats de l'enquête santé de 2018, 71 % des Hainuyers se déclarent en bonne ou très bonne santé et près de 34 % disent souffrir ou avoir souffert d'une ou plusieurs maladies chroniques. L'absence de données à l'échelle communale ne permet pas d'évaluer la santé perçue à Quiévrain, cependant les chiffres du recensement 2001 montraient une situation similaire à celle du Hainaut. Le taux de dépistage du cancer du sein par mammothest est inférieur à ceux du Hainaut et de la Wallonie. De même, on observe une tendance moins marquée quant au recours à la mammographie diagnostique chez les Quiévrainoises de 50 à 69 ans.

Fréquence du surpoids et de l'obésité chez les 18 ans et plus (en %)		Hainaut	Wallonie	Belgique	Années
Excès de poids total (IMC > 25)	Hommes	66,1	57,8	55,3	2018
	Femmes	51,2	46,3	43,4	
Obésité (IMC > 30)	Hommes	27,2	18,8	16,7	
	Femmes	21,9	17,2	15,0	

Source : ISP - HIS

Le taux d'excès de poids (IMC > 25) des hommes (66,1 %) et des femmes (51,2 %) du Hainaut se situe dans des niveaux bien supérieurs aux moyennes belges. Les différences par rapport à la Wallonie ne sont pas significatives. L'obésité (IMC > 30) touche 27,2 % des hommes et 21,9 % des femmes du Hainaut.

Mère et enfant

Mère et enfant	Quiévrain	Hainaut	Moyenne ONE*	Années
Accouchées de moins de 18 ans (pour mille)	7,7	7,3	8,1	2013-17
Bébés de poids inférieur à 2500 gr (%)	8,9	9,0	7,9	
Prématurés (%)	10,3	9,2	8,6	

Source : BDMS - ONE - * Moyenne ONE reprend l'ensemble des naissances enregistrées par l'ONE dans la fédération Wallonie-Bruxelles.

Avec 3 cas sur un total de 389 naissances entre 2013 et 2017, le taux d'accouchées adolescentes se révèle similaire à Quiévrain par rapport à la moyenne ONE. De même, on observe des pourcentages de nouveau-nés prématurés et de petit poids proches des valeurs observées sur l'ensemble du territoire de la Fédération Wallonie-Bruxelles.

Comportements de santé

Comportements de santé	Hainaut	Wallonie	Belgique	Années
Consommation quotidienne (%) (jus exclus)				
Fruits	46,6	52,3	57,2	2018
Légumes	71,7	71,7	75,8	
Consommation d'alcool (%)				
> 14 verres/semaine Femmes et > 21 verres/semaine Hommes	19,1	14,7	13,5	2013-18
Dépendance alcoolique	9,9	10,1	10,5	
Consommation quotidienne ou occasionnelle de tabac (%)	22,0	22,1	19,4	
Population à risque par manque d'activité physique (%)	40,6	36,7	28,8	

Source : ISP - HIS

En Hainaut, en 2018, la consommation quotidienne de légumes ne montre pas de différence significative avec la Wallonie ; en revanche la consommation de fruits est significativement inférieure. On observe plus de fumeurs quotidiens ou occasionnels (22 %) dans le Hainaut que dans l'ensemble de la Belgique (19,4 %) mais l'écart se réduit par rapport aux données de 2013. La consommation excessive d'alcool en Hainaut est supérieure aux moyennes wallonne et belge en 2013. Le risque de dépendance alcoolique ne diffère pas selon les territoires. La population à risque par manque d'activité physique reste plus élevée dans le Hainaut et en Wallonie par rapport à la Belgique en 2018.

Offre de soins

Offre de soins	Quiévrain	Hainaut	Wallonie	Belgique	Années
Nombre de lits hospitaliers ¹	0	6 531	14 781	48 395	2019
Nombre de lits MR ²	53	10 692	24 615	non disponible	2019
Nombre de lits MRS ²	97	10 386	24 359	non disponible	2019
Nombre de médecins généralistes ³	11	2 168	7 032	21 211	2019

Sources : 1. SPF Soins de santé 2. INAMI-DGASS 3. INAMI

La commune de Quiévrain ne possède pas de structure hospitalière sur son territoire, mais on trouve, dans un rayon de 15 km, les hôpitaux d'Hornu et Warquignies. D'autre part, les structures d'accueil pour personnes âgées se partagent un total de 150 lits. Sur les 11 médecins généralistes identifiés par l'INAMI à Quiévrain, 3 sont âgés de 50 ans ou plus.

Adresses utiles :

Administration Communale - Rue des Wagnons, 4 - 7380 Quiévrain - Tél. : +32 (0)65 45 04 50

Centre Public d'Action Sociale - Rue Grande, 9 - 7380 Quiévrain - Tél. : +32 (0)65 45 02 10

Centre Local de promotion de la Santé - Rue de la Loi, 30 - 7100 La Louvière - Tél. : +32 (0)64 84 25 25

Plan de Cohésion Sociale - Rue Grande, 7/9 - 7380 Quiévrain - Tél. : +32 (0)65 45 89 97

Informations complémentaires secrétariat : ressources.sante@hainaut.be - Tél. : +32 (0)65 87 96 11

Document téléchargeable : <http://observatoiresante.hainaut.be>