



Franchement  
Frameries

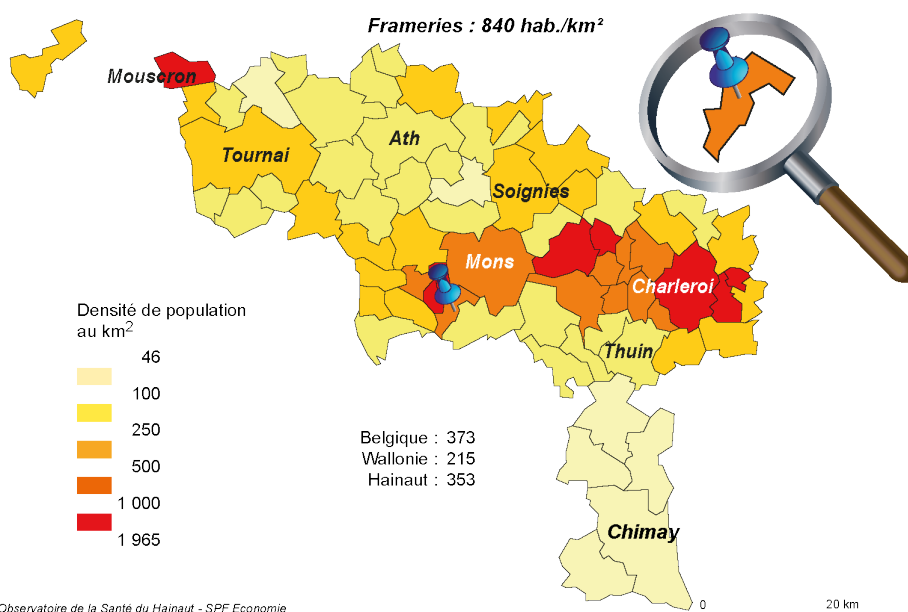
## FRAMERIES

Cette fiche présente de manière synthétique les principaux indicateurs en lien avec la santé au niveau d'une commune. L'objectif est de rendre l'information sanitaire accessible à tous. Celle-ci devrait pouvoir aider à identifier les priorités de santé. Cette information peut être développée et commentée à la demande.

### ON RETIENDRA...

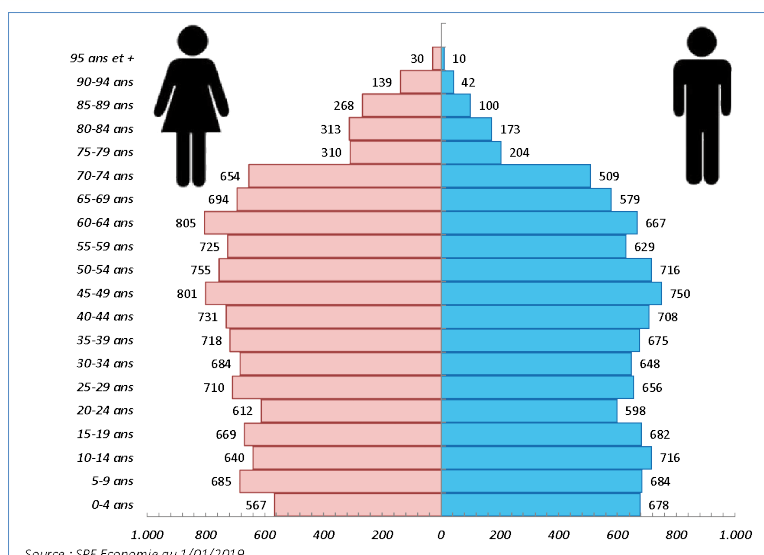
- \*Nichée au cœur du Borinage, frontalière avec la France, Frameries a connu, jusqu'au début des années 1960, un riche mouvement industriel lié notamment aux charbonnages et aux industries du verre ou de la cordonnerie. Depuis plus de trente ans, Frameries s'est inscrite dans un schéma de rénovation urbaine et de développement socio-économique, en parallèle avec la création du Parc d'aventures scientifiques (le PASS).
- \*Sa densité de population (840 habitants au km<sup>2</sup>) correspond à quatre fois celle de la Wallonie.
- \*La natalité y est légèrement supérieure à celle du Hainaut tandis que l'indice de vieillissement est inférieur.
- \*9,9 % des résidents sont de nationalité étrangère, plus de 56 % de ceux-ci sont Italiens.
- \*A l'image de la situation hainuyère, les principaux indicateurs socio-économiques sont peu favorables: un faible revenu médian, un taux de chômage important et une proportion moins élevée de personnes diplômées de l'enseignement supérieur.
- \*L'espérance de vie des Framerisois(es) est similaire à celle des Hainuyers ou des Wallons, c'est-à-dire plus faible qu'en Belgique.
- \*Les données de mortalité à Frameries ne sont pas significativement différentes de celles du Hainaut ou de la Wallonie mais sont moins favorables qu'en Belgique.
- \*En Hainaut, la fréquence des comportements défavorables à la santé est élevée : plus d'excès de poids ou d'obésité, moindre consommation de fruits, fumeurs réguliers plus nombreux par rapport à la moyenne belge.
- \*La commune de Frameries ne dispose pas d'hôpital général sur son territoire mais est située à moins de 15 km des hôpitaux de Mons, Boussu et Warquignies. Les structures pour l'accueil des personnes âgées offrent 226 lits dont 110 sont qualifiés MRS (repos et soins).
- \*30 médecins généralistes sont recensés à Frameries: parmi eux, 18 sont âgés de 50 ans et plus.

### Densité de population par commune - Hainaut



La densité de population à Frameries (840 habitants/km<sup>2</sup>) est quatre fois plus importante par rapport à l'ensemble des communes wallonnes.

## Structure de la population, par catégorie d'âge et par sexe, en nombres absolus, Frameries



A Frameries, 18,4 % des habitants sont âgés de 65 ans et plus. L'arrivée des générations du baby-boom dans la tranche des 60 ans et plus entraîne un vieillissement de la population.

## Données socio-démographiques et économiques

Socio-démographie	Frameries	Hainaut	Wallonie	Belgique	Années
Population totale <sup>1</sup>	21 934	1 344 241	3 633 795	11 431 406	2019
Population étrangère <sup>1</sup> (% total population)	9,9	12,1	10,3	12,2	2019
Densité de population <sup>1</sup> (nbre d'habitants au km²)	840	353	215	373	2019
Taux de natalité pour 1000 habitants <sup>1</sup>	11,7	11,0	11,0	11,3	2008-17
Indice de vieillissement <sup>1</sup> (nbre d'habitants > 65 ans / < 20 ans)	0,76	0,80	0,80	0,85	2019
Familles monoparentales <sup>1</sup> (%)	15,9	13,3	12,2	9,9	2019
Revenu médian <sup>1</sup> (euro)	21 048	21 682	22 849	24 345	2017
Diplômés de l'enseignement supérieur <sup>1</sup> (%)	19,8	22,0	26,2	27,8	2011
Taux de chômage <sup>2</sup> (%)	15,4	13,4	11,4	7,9	01/2019
Revenu d'intégration sociale <sup>3</sup> (bénéficiaires pour 1000 habitants par an)	38,0	30,6	26,5	18,1	2018

Sources : 1. SPF Economie-Ecodata-UCL Gedap 2. ONEM 3. SPF Intégration sociale

La moitié de la population étrangère à Frameries est constituée de résidents italiens. La natalité est légèrement supérieure à celle du Hainaut ou de la Wallonie tandis que l'indice de vieillissement est plus faible. On observe une proportion de personnes vivant en familles monoparentales plus importante à Frameries qu'en province du Hainaut, en Wallonie et en Belgique. La majorité des indicateurs socio-économiques (revenu médian, taux de chômage, pourcentage de diplômés de l'enseignement supérieur) sont défavorables par rapport aux situations hainuyère, wallonne et belge.

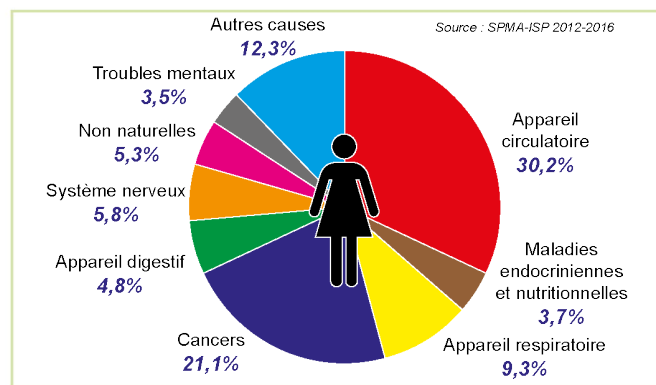
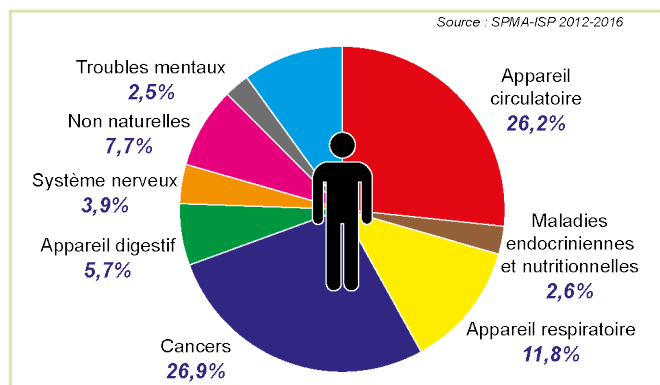
## Mortalité et espérance de vie

Indice comparatif de mortalité		Frameries	Hainaut	Wallonie	Belgique	Années
Mortalité totale	Hommes	97,9	100 ( 11,0 / 1000 habitants)	92,7	80,1	2014-18
	Femmes	99,5	100 ( 11,3 / 1000 habitants)	97,2	86,9	
Mortalité pré-maturée (< 65 ans)	Hommes	92,5	100 ( 3,4 / 1000 habitants)	88,5	68,9	
	Femmes	97.7	100 ( 1,9 / 1000 habitants)	93.2	76.2	

Source : OSH d'après les données de l'Institut National des Statistiques. L'Indice comparatif de mortalité permet de comparer la mortalité de populations ayant des répartitions par âge différentes. La mortalité du Hainaut est prise comme référence (indice=100).

La mortalité totale ou prématurée à Frameries n'est pas statistiquement différente de celle du Hainaut ou de la Wallonie. Elle est cependant supérieure à celle de la Belgique.

## Repartition des principales causes de décès dans l'arrondissement de Mons



De manière classique, dans l'arrondissement de Mons, les deux principales causes de décès en 2012-2016 concernaient l'appareil circulatoire (30,2 % chez les femmes et 26,2 % chez les hommes par rapport à l'ensemble des décès) et les cancers (21,1 % chez les femmes et 26,9 % chez les hommes).

Espérance de vie à la naissance (ans)	Frameries	Hainaut	Wallonie	Belgique	Années
Hommes	76,3	75,3	77,0	79,0	2014-18
Femmes	81,6	81,8	82,3	83,8	

Source : SPF Economie - Calculs OSH

L'espérance de vie des Framerisois(es) n'est pas significativement différente de celle des Hainuyers ou des Wallons, mais elle est inférieure à la moyenne belge.

## Etat de santé

Etat de santé	Frameries	Hainaut	Wallonie	Belgique	Années
Santé perçue bonne ou très bonne <sup>1</sup> (%)	Non disponible	71,0	73,8	77,0	2018
Présence de maladie(s) chronique(s) <sup>1</sup> (%)	Non disponible	33,9	32,7	29,3	
Dépistage cancer du sein (femmes de 50 à 69 ans)					
par mammothest <sup>2</sup> (%)	5,1	7,2	6,8	33,2	2016
par mammographie diagnostique <sup>2</sup> (%)	48	47	47	29	2016

Sources : 1. ISP - HIS 2. Agence Inter Mutualiste

Selon les résultats de l'enquête de santé 2018, 71 % des Hainuyers se déclarent en bonne ou très bonne santé et près de 34 % disent souffrir ou avoir souffert d'une ou plusieurs maladies chroniques. L'absence de données communales ne permet pas d'évaluer la santé perçue à Frameries, cependant les chiffres du recensement de 2001 montraient une situation moins favorable par rapport à celle du Hainaut. Par rapport aux Hainuyères ou aux Wallonnes, les habitantes de Frameries de 50 à 69 ans répondent moins à l'invitation au dépistage organisé du cancer du sein par mammothest et ont un peu plus recours à la mammographie diagnostique.

Fréquence du surpoids et de l'obésité chez les 18 ans et plus (en %)		Hainaut	Wallonie	Belgique	Années
Excès de poids total (IMC > 25)	Hommes	66,1	57,8	55,3	2018
	Femmes	51,2	46,3	43,4	
Obésité (IMC > 30)	Hommes	27,2	18,8	16,7	
	Femmes	21,9	17,2	15,0	

Source : ISP - HIS

Le taux d'excès de poids (IMC > 25) des hommes (66,1 %) et des femmes (51,2 %) du Hainaut se situe dans des niveaux bien supérieurs aux moyennes belges. Les différences par rapport à la Wallonie ne sont pas significatives. L'obésité (IMC > 30) touche 27,2 % des hommes et 21,9 % des femmes du Hainaut.

## Mère et enfant

Mère et enfant	Frameries	Hainaut	Moyenne ONE*	Années
Accouchées de moins de 18 ans (pour mille)	9,9	7,3	8,1	2013-17
Bébés de poids inférieur à 2500 gr (%)	8,4	9,0	7,9	
Prématurés (%)	9,8	9,2	8,6	

Source : BDMS - ONE - \* Moyenne ONE reprend l'ensemble des naissances enregistrées par l'ONE dans la fédération Wallonie-Bruxelles.

Parmi les 1218 accouchements observés chez les habitantes de Frameries entre 2013 et 2017, il apparaît un nombre de mères adolescentes (12 cas) un peu plus important que sur le territoire de la Fédération Wallonie-Bruxelles (ex Communauté française). Par contre, les taux de prématurés ou de bébés de petit poids ne montrent pas de différence significative.

## Comportements de santé

Comportements de santé	Hainaut	Wallonie	Belgique	Années
Consommation quotidienne (%) (jus exclus)				
Fruits	46,6	52,3	57,2	2018
Légumes	71,7	71,7	75,8	
Consommation d'alcool (%)				
> 14 verres/semaine Femmes et > 21 verres/semaine Hommes	19,1	14,7	13,5	2013-18
Dépendance alcoolique	9,9	10,1	10,5	
Consommation quotidienne ou occasionnelle de tabac (%)	22,0	22,1	19,4	
Population à risque par manque d'activité physique (%)	40,6	36,7	28,8	

Source : ISP - HIS

En Hainaut, en 2018, la consommation quotidienne de légumes ne montre pas de différence significative avec la Wallonie ; en revanche la consommation de fruits est significativement inférieure. On observe plus de fumeurs quotidiens ou occasionnels (22 %) dans le Hainaut que dans l'ensemble de la Belgique (19,4 %) mais l'écart se réduit par rapport aux données de 2013. La consommation excessive d'alcool en Hainaut est supérieure aux moyennes wallonne et belge en 2013. Le risque de dépendance alcoolique ne diffère pas selon les territoires. La population à risque par manque d'activité physique reste plus élevée dans le Hainaut et en Wallonie par rapport à la Belgique en 2018.

## Offre de soins

Offre de soins	Frameries	Hainaut	Wallonie	Belgique	Années
Nombre de lits hospitaliers <sup>1</sup>	0	6 531	14 781	48 395	2019
Nombre de lits MR <sup>2</sup>	116	10 692	24 615	non disponible	2019
Nombre de lits MRS <sup>2</sup>	110	10 386	24 359	non disponible	2019
Nombre de médecins généralistes <sup>3</sup>	30	2 168	7 032	21 211	2019

Sources : 1. SPF Soins de santé 2. INAMI-DGASS 3. INAMI

Frameries possède une clinique de jour (Epicura) sur son territoire. Elle est située à moins de 15 km des hôpitaux d'Hornu, Warquignies et Mons. Les structures d'accueil pour personnes âgées se partagent un total de 226 lits. Sur les 30 médecins généralistes recensés à Frameries, 18 sont âgés de 50 ans et plus.

Adresses utiles :

**Administration Communale** - Rue Archimède, 1 - 7080 Frameries - Tél. : +32 (0)65 61 12 11

**Centre Public d'Action Sociale** - Rue du Chapitre, 1 - 7080 Frameries - Tél. : +32 (0)65 39 79 00

**Centre Local de promotion de la Santé** - Rue de la Loi, 30 - 7100 La Louvière - Tél. : +32 (0)64 84 25 25

**Plan de Cohésion Sociale** - Grand Place, 7 - 7080 Frameries - Tél. : +32 (0)65 61 20 79

Informations complémentaires secrétariat : [ressources.sante@hainaut.be](mailto:ressources.sante@hainaut.be) - Tél. : +32 (0)65 87 96 11

Document téléchargeable : <http://observatoiresante.hainaut.be>

Cette fiche a été réalisée par l'Observatoire de la Santé du Hainaut.  
Auteur : Paul Berra