



ENGHIEN

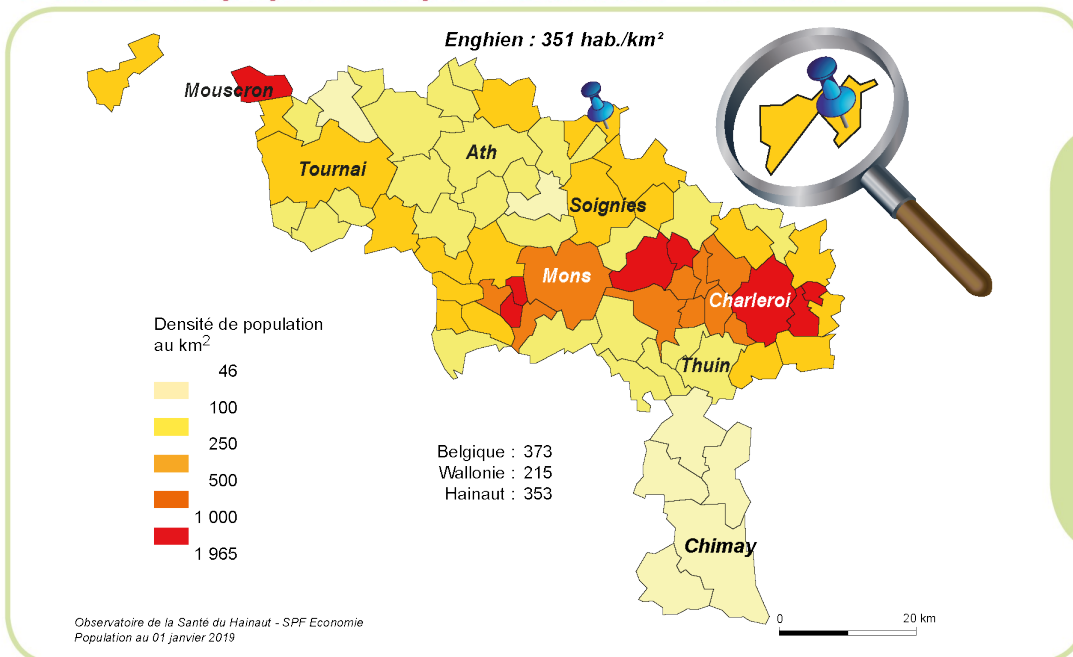
Enghien - Edingen

Cette fiche présente de manière synthétique les principaux indicateurs en lien avec la santé au niveau d'une commune. L'objectif est de rendre l'information sanitaire accessible à tous. Celle-ci devrait pouvoir aider à identifier les priorités de santé. Cette information peut être développée et commentée à la demande.

ON RETIENDRA...

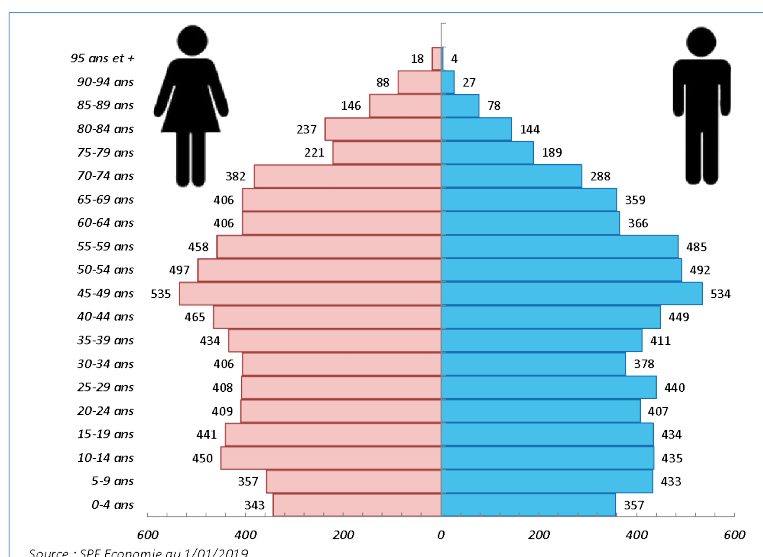
- *Enghien est une commune à facilités linguistiques se situant dans le nord-est de la province de Hainaut, au point de rencontre des provinces de Hainaut, du Brabant flamand et du Brabant wallon. Cité d'art et d'histoire, Enghien fut réputée notamment pour ses tapisseries.
- *Elle présente une densité de population (351 habitants au km²) se situant dans la moyenne des communes hainuyères.
- *La natalité ainsi que l'indice de vieillissement sont similaires à la moyenne hainuyère.
- *7,5 % de résidents possèdent la nationalité étrangère, dont près de 39 % sont des Français et des Italiens.
- *Les indicateurs socio-économiques sont plutôt favorables par rapport à la moyenne hainuyère: un revenu médian plus haut, un taux de chômage nettement inférieur, une forte proportion de personnes diplômées de l'enseignement supérieur et des bénéficiaires du revenu d'intégration sociale moins nombreux.
- *La mortalité totale se révèle plus faible à Enghien que dans la moyenne de la population hainuyère.
- *L'espérance de vie des habitants d'Enghien est supérieure à celle des Hainuyers .
- *En Hainaut, la fréquence des comportements défavorables à la santé est élevée: plus d'excès de poids ou d'obésité, moindre consommation de fruits, fumeurs réguliers plus nombreux par rapport à la moyenne wallonne ou belge.
- *La commune d'Enghien ne possède pas de structures hospitalières mais est située à moins de 15 km d'hôpitaux bien équipés. Les structures pour l'accueil des personnes âgées offrent 140 lits dont 77 sont qualifiés MRS (repos et soins).
- *35 médecins généralistes sont recensés à Enghien : 22 ont 50 ans et plus.

Densité de population par commune - Hainaut



Avec 351 habitants au km², Enghien se trouve dans la moyenne des densités de population du Hainaut.

Structure de la population, par catégorie d'âge et par sexe, en nombres absolus, Enghien



18,4 % de la population d'Enghien est âgée de 65 ans et plus. Comme dans le reste de la Wallonie, l'arrivée des générations du baby-boom dans la tranche des 60 ans et plus entraîne un vieillissement marqué de la population.

Données socio-démographiques et économiques

Socio-démographie	Enghien	Hainaut	Wallonie	Belgique	Années
Population totale ¹	13 817	1 344 241	3 633 795	11 431 406	2019
Population étrangère ¹ (% total population)	7,5	12,1	10,3	12,2	2019
Densité de population ¹ (nbre d'habitants au km ²)	351	353	215	373	2019
Taux de natalité pour 1000 habitants ¹	11,1	11,0	11,0	11,3	2008-17
Indice de vieillissement ¹ (nbre d'habitants > 65 ans / < 20 ans)	0,80	0,80	0,80	0,85	2019
Familles monoparentales ¹ (%)	12,1	13,3	12,2	9,9	2019
Revenu médian ¹ (euro)	24 584	21 682	22 849	24 345	2017
Diplômés de l'enseignement supérieur ¹ (%)	30,1	22,0	26,2	27,8	2011
Taux de chômage ² (%)	8,2	13,4	11,4	7,9	01/2019
Revenu d'intégration sociale ³ (bénéficiaires pour 1000 habitants par an)	13,0	30,6	26,5	18,1	2018

Sources : 1. SPF Economie-Ecodata-UCL Gedap 2. ONEM 3. SPF Intégration sociale

La commune d'Enghien a un taux de natalité légèrement supérieur à celui relevé en Belgique. L'indice de vieillissement est, quant à lui, similaire. On recense moins de résidents étrangers à Enghien que dans l'ensemble de la population hainuyère. La proportion de personnes vivant au sein de familles monoparentales à Enghien est inférieure à celle du Hainaut mais supérieure à celle de la Belgique ou de la Wallonie. Les indicateurs socio-économiques montrent une réalité plus favorable à Enghien qu'en Hainaut ou en Wallonie: un revenu médian parmi les plus élevés du Hainaut, un taux de chômeurs nettement inférieur, une proportion importante de diplômés de l'enseignement supérieur et peu de bénéficiaires du revenu d'intégration sociale.

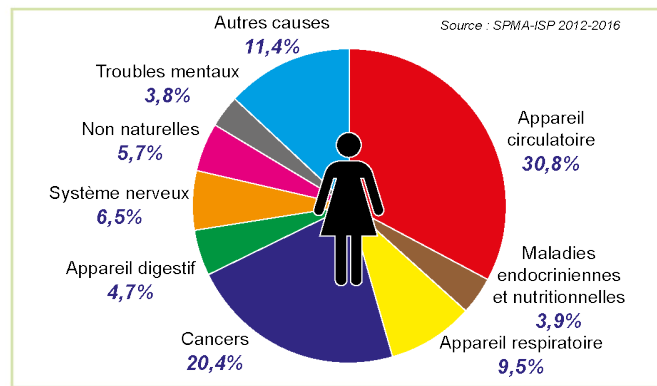
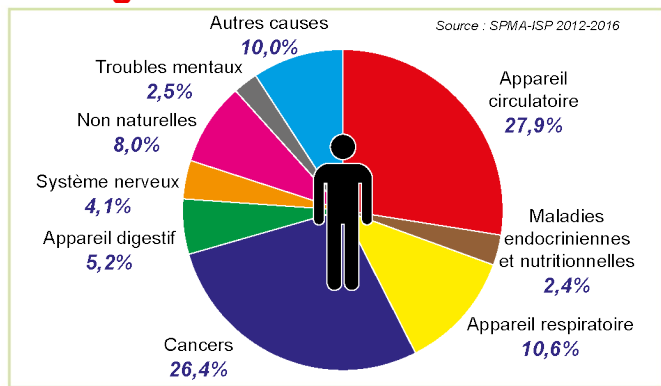
Mortalité et espérance de vie

Indice comparatif de mortalité		Enghien	Hainaut	Wallonie	Belgique	Années
Mortalité totale	Hommes	82,2	100 (11,0 / 1000 habitants)	92,7	80,1	2014-18
	Femmes	86,3	100 (11,3 / 1000 habitants)	97,2	86,9	
Mortalité pré-maturée (< 65 ans)	Hommes	76,7	100 (3,4 / 1000 habitants)	88,5	68,9	
	Femmes	83,0	100 (1,9 / 1000 habitants)	93,2	76,2	

Source : OSH d'après les données de l'Institut National des Statistiques. L'Indice comparatif de mortalité permet de comparer la mortalité de populations ayant des répartitions par âge différentes. La mortalité du Hainaut est prise comme référence (indice=100).

La commune d'Enghien présente tant chez les femmes que chez les hommes une mortalité totale inférieure à celle de la province de Hainaut dont les taux de mortalité sont supérieurs aux taux wallons et belges. On observe également moins de mortalité avant 65 ans dans la population masculine de l'entité.

Repartition des principales causes de décès dans l'arrondissement de Soignies



De manière classique, dans l'arrondissement de Soignies, les deux principales causes de décès en 2012-2016 concernaient l'appareil circulatoire (30,8 % chez les femmes et 27,9 % chez les hommes par rapport à l'ensemble des décès) et les cancers (20,4 % chez les femmes et 26,4 % chez les hommes).

Espérance de vie à la naissance (ans)	Engnien	Hainaut	Wallonie	Belgique	Années
Hommes	78,3	75,3	77,0	79,0	2014-18
Femmes	83,3	81,8	82,3	83,8	

Source : SPF Economie - Calculs OSH

Par rapport à la population du Hainaut, l'espérance de vie des hommes et des femmes d'Engnien apparaît plus longue.

Etat de santé

Etat de santé	Engnien	Hainaut	Wallonie	Belgique	Années
Santé perçue bonne ou très bonne ¹ (%)	Non disponible	71,0	73,8	77,0	2018
Présence de maladie(s) chronique(s) ¹ (%)	Non disponible	33,9	32,7	29,3	
Dépistage cancer du sein (femmes de 50 à 69 ans)					
par mammothest ² (%)	11,4	7,2	6,8	33,2	2016
par mammographie diagnostique ² (%)	44	47	47	29	2016

Sources : 1. ISP - HIS 2. Agence Inter Mutualiste

Selon les résultats de l'enquête de santé 2013, environ 72 % des Hainuyers se déclarent en bonne ou très bonne santé et plus de 29 % disent souffrir ou avoir souffert d'une ou plusieurs maladies chroniques. L'absence de données communales ne permet pas d'évaluer la santé perçue à Engnien, cependant les chiffres du recensement de 2001 montraient une situation plus favorable qu'en Hainaut. Par rapport aux Hainuyères ou aux Wallonnes, les femmes d'Engnien de 50 à 69 ans répondent mieux à l'invitation au dépistage organisé du cancer du sein par mammothest et elles ont autant recours à la mammographie diagnostique.

Fréquence du surpoids et de l'obésité chez les 18 ans et plus (en %)		Hainaut	Wallonie	Belgique	Années
Excès de poids total (IMC > 25)	Hommes	66,1	57,8	55,3	2018
	Femmes	51,2	46,3	43,4	
Obésité (IMC > 30)	Hommes	27,2	18,8	16,7	
	Femmes	21,9	17,2	15,0	

Source : ISP - HIS

Le taux d'excès de poids (IMC > 25) des hommes (66,1 %) et des femmes (51,2 %) du Hainaut se situe dans des niveaux bien supérieurs aux moyennes belges. Les différences par rapport à la Wallonie ne sont pas significatives. L'obésité (IMC > 30) touche 27,2 % des hommes et 21,9 % des femmes du Hainaut.

Mère et enfant

Mère et enfant	Enghien	Hainaut	Moyenne ONE*	Années
Accouchées de moins de 18 ans (pour mille)	11,1	7,3	8,1	2013-17
Bébés de poids inférieur à 2500 gr (%)	7,9	9,0	7,9	
Prématurés (%)	8,6	9,2	8,6	

Source : BDMS - ONE - * Moyenne ONE reprend l'ensemble des naissances enregistrées par l'ONE dans la fédération Wallonie-Bruxelles.

Les taux d'accouchées adolescentes (5 cas sur 703 naissances entre 2010 et 2014), de bébés de petits poids et de prématurés à Enghien sont donnés à titre indicatif. Le faible nombre d'accouchements ne permet pas de conclure quant à une éventuelle différence de fréquence.

Comportements de santé

Comportements de santé	Hainaut	Wallonie	Belgique	Années
Consommation quotidienne (%) (jus exclus)				
Fruits	46,6	52,3	57,2	2018
Légumes	71,7	71,7	75,8	
Consommation d'alcool (%)				
> 14 verres/semaine Femmes et > 21 verres/semaine Hommes	19,1	14,7	13,5	2013-18
Dépendance alcoolique	9,9	10,1	10,5	
Consommation quotidienne ou occasionnelle de tabac (%)	22,0	22,1	19,4	
Population à risque par manque d'activité physique (%)	40,6	36,7	28,8	

Source : ISP - HIS

En Hainaut, en 2018, la consommation quotidienne de légumes ne montre pas de différence significative avec la Wallonie ; en revanche la consommation de fruits est significativement inférieure. On observe plus de fumeurs quotidiens ou occasionnels (22 %) dans le Hainaut que dans l'ensemble de la Belgique (19,4 %) mais l'écart se réduit par rapport aux données de 2013. La consommation excessive d'alcool en Hainaut est supérieure aux moyennes wallonne et belge en 2013. Le risque de dépendance alcoolique ne diffère pas selon les territoires. La population à risque par manque d'activité physique reste plus élevée dans le Hainaut et en Wallonie par rapport à la Belgique en 2018.

Offre de soins

Offre de soins	Enghien	Hainaut	Wallonie	Belgique	Années
Nombre de lits hospitaliers ¹	0	6 531	14 781	48 395	2019
Nombre de lits MR ²	63	10 692	24 615	non disponible	2019
Nombre de lits MRS ²	77	10 386	24 359	non disponible	2019
Nombre de médecins généralistes ³	35	2 168	7 032	21 211	2019

Sources : 1. SPF Soins de santé 2. INAMI-DGASS 3. INAMI

La commune d'Enghien ne possède pas de structure hospitalière sur son territoire, mais on trouve, dans un rayon de 15 km, les hôpitaux de Halle (Brabant flamand) et Soignies. D'autre part, les structures d'accueil pour personnes âgées se partagent un total de 140 lits. Près des deux tiers des médecins généralistes (22 sur 35) recensés à Enghien ont 50 ans ou plus.

Adresses utiles :

Administration Communale - Avenue Reine Astrid, 18b - 7850 Enghien - Tél. : +32 (0)23 97 14 11

Centre Public d'Action Sociale - Rue d'Hoves, 109 - 7850 Enghien - Tél. : +32 (0)23 97 01 40

Centre Local de promotion de la Santé - Rue de la Loi, 30 - 7100 La Louvière - Tél. : +32 (0)64 84 25 25

Plan de Cohésion Sociale - Avenue Reine Astrid, 18b - 7850 Enghien - Tél. : +32 (0)23 97 08 47

Informations complémentaires secrétariat : ressources.sante@hainaut.be - Tél. : +32 (0)65 87 96 11

Document téléchargeable : <http://observatoiresante.hainaut.be>