

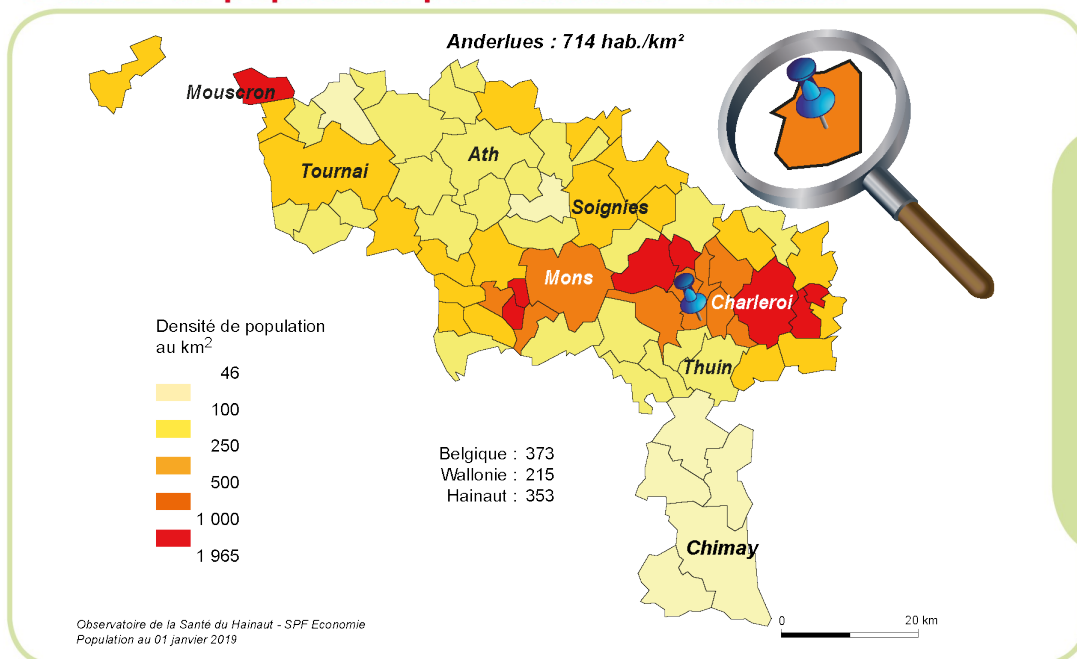
## ANDERLUES

Cette fiche présente de manière synthétique les principaux indicateurs en lien avec la santé au niveau d'une commune. L'objectif est de rendre l'information sanitaire accessible à tous. Celle-ci devrait pouvoir aider à identifier les priorités de santé. Cette information peut être développée et commentée à la demande.

### ON RETIENDRA...

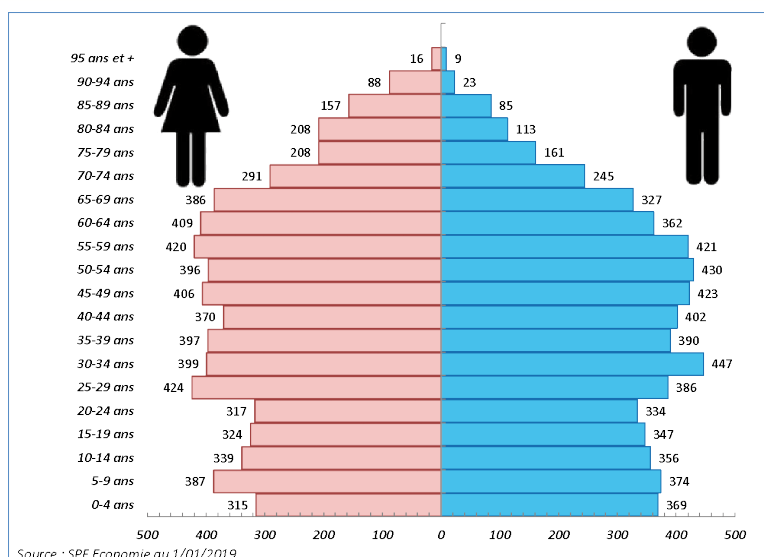
- \*A l'origine essentiellement rurale, Anderlues, commune située au nord de l'arrondissement de Thuin, a connu son apogée industrielle dès la fin du XIXème siècle par l'édification de puits d'extraction de houille et la création de cokeries qui resteront en activité jusqu'en 2002.
- \*Sa densité de population (714 habitants au km<sup>2</sup>) est deux fois plus importante que la moyenne des communes hainuyères.
- \*La natalité est similaire à celle du Hainaut tandis que l'indice de vieillissement se révèle légèrement plus élevé.
- \*Les résidents étrangers constituent 9,8 % de la population d'Anderlues : plus de 58 % de ces habitants possèdent la nationalité italienne.
- \*La majorité des indicateurs socio-économiques montrent une image plus défavorable à Anderlues qu'en Hainaut, province déjà peu favorisée : un revenu médian assez bas, un important taux de chômage, un faible pourcentage de diplômés de l'enseignement supérieur.
- \*L'espérance de vie des Anderlusiens est similaire à la moyenne hainuyère et plus courte qu'en Wallonie.
- \*On observe une mortalité plus importante à Anderlues par rapport à la situation hainuyère.
- \*En Hainaut, la fréquence des comportements défavorables à la santé est élevée : plus d'excès de poids ou d'obésité, moindre consommation de fruits, fumeurs réguliers plus nombreux par rapport à la moyenne belge.
- \*La commune d'Anderlues ne possède pas d'établissement hospitalier sur son territoire mais est située non loin des hôpitaux de Charleroi, Montigny-le-Tilleul, La Louvière et Lobbes. Les structures d'accueil pour personnes âgées offrent 262 lits dont 102 sont agréés MRS (repos et soins).
- \*16 médecins généralistes sont installés à Anderlues, 10 d'entre eux ont 50 ans et plus.

### Densité de population par commune - Hainaut



Anderlues affiche une densité de population (714 habitants au km<sup>2</sup>) trois fois supérieure à la moyenne des communes wallonnes.

## Structure de la population, par catégorie d'âge et par sexe, en nombres absolus, Anderlues



La population d'Anderlues compte 18,9 % de personnes âgées de 65 ans et plus. L'arrivée des générations du baby-boom dans la tranche des 55 ans et plus entraîne un vieillissement de la population.

## Données socio-démographiques et économiques

Socio-démographie	Anderlues	Hainaut	Wallonie	Belgique	Années
Population totale <sup>1</sup>	<b>12 261</b>	<b>1 344 241</b>	<b>3 633 795</b>	<b>11 431 406</b>	<b>2019</b>
Population étrangère <sup>1</sup> (% total population)	<b>9,8</b>	<b>12,1</b>	<b>10,3</b>	<b>12,2</b>	<b>2019</b>
Densité de population <sup>1</sup> (nbre d'habitants au km <sup>2</sup> )	<b>714</b>	<b>353</b>	<b>215</b>	<b>373</b>	<b>2019</b>
Taux de natalité pour 1000 habitants <sup>1</sup>	<b>11,2</b>	<b>11,0</b>	<b>11,0</b>	<b>11,3</b>	<b>2008-17</b>
Indice de vieillissement <sup>1</sup> (nbre d'habitants > 65 ans / < 20 ans)	<b>0,82</b>	<b>0,80</b>	<b>0,80</b>	<b>0,85</b>	<b>2019</b>
Familles monoparentales <sup>1</sup> (%)	<b>12,6</b>	<b>13,3</b>	<b>12,2</b>	<b>9,9</b>	<b>2019</b>
Revenu médian <sup>1</sup> (euro)	<b>21 527</b>	<b>21 682</b>	<b>22 849</b>	<b>24 345</b>	<b>2017</b>
Diplômés de l'enseignement supérieur <sup>1</sup> (%)	<b>18,6</b>	<b>22,0</b>	<b>26,2</b>	<b>27,8</b>	<b>2011</b>
Taux de chômage <sup>2</sup> (%)	<b>12,9</b>	<b>13,4</b>	<b>11,4</b>	<b>7,9</b>	<b>01/2019</b>
Revenu d'intégration sociale <sup>3</sup> (bénéficiaires pour 1000 habitants par an)	<b>24,9</b>	<b>30,6</b>	<b>26,5</b>	<b>18,1</b>	<b>2018</b>

Sources : 1. SPF Economie-Ecodata-UCL Gedap 2. ONEM 3. SPF Intégration sociale

A Anderlues, le taux de natalité est sensiblement identique à ceux du Hainaut, de la Wallonie et de la Belgique tandis qu'on y observe un indice de vieillissement légèrement plus élevé. La proportion de personnes vivant en familles monoparentales à Anderlues apparaît inférieure à la situation hainuyère. La majorité des indicateurs socio-économiques (revenu médian, taux de chômage, pourcentage de diplômés de l'enseignement supérieur) montrent une situation plus défavorable qu'en Hainaut, celle-ci présentant déjà des résultats moins bons qu'en Wallonie ou en Belgique.

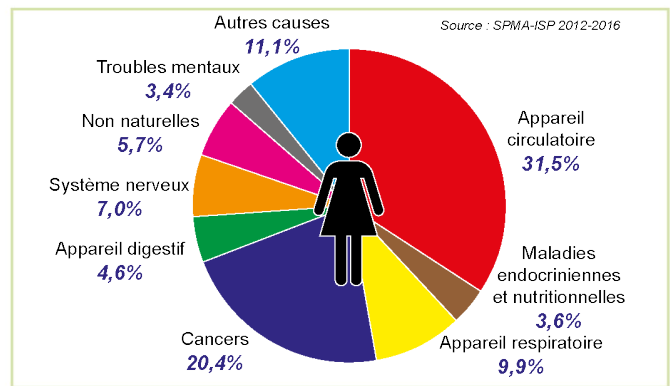
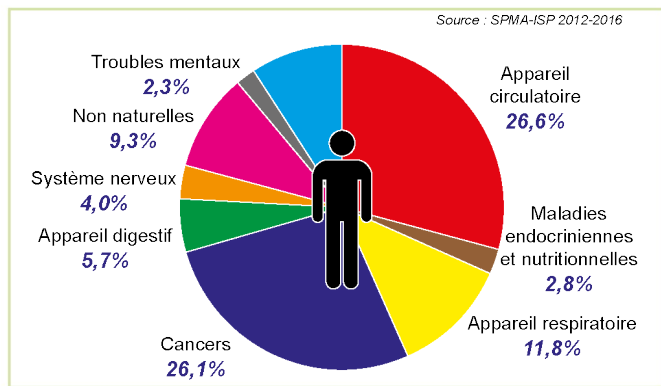
## Mortalité et espérance de vie

Indice comparatif de mortalité		Anderlues	Hainaut	Wallonie	Belgique	Années
Mortalité totale	Hommes	<b>115,6</b>	100 ( <b>11,0</b> / 1000 habitants)	<b>92,7</b>	<b>80,1</b>	<b>2014-18</b>
	Femmes	<b>111,1</b>	100 ( <b>11,3</b> / 1000 habitants)	<b>97,2</b>	<b>86,9</b>	
Mortalité pré-maturée (< 65 ans)	Hommes	<b>108,4</b>	100 ( <b>3,4</b> / 1000 habitants)	<b>88,5</b>	<b>68,9</b>	
	Femmes	<b>115,5</b>	100 ( <b>1,9</b> / 1000 habitants)	<b>93,2</b>	<b>76,2</b>	

Source : OSH d'après les données de l'Institut National des Statistiques. L'Indice comparatif de mortalité permet de comparer la mortalité de populations ayant des répartitions par âge différentes. La mortalité du Hainaut est prise comme référence (indice=100).

A Anderlues, on constate une mortalité supérieure à celle observée en province du Hainaut. En raison du petit nombre de personnes concernées, la mortalité prématurée ne présente pas de différence statistiquement significative par rapport au Hainaut.

## Repartition des principales causes de décès dans l'arrondissement de Thuin



De manière classique, dans l'arrondissement de Thuin, les deux principales causes de décès en 2012-2016 concernaient l'appareil circulatoire (31,5 % chez les femmes et 26,6 % chez les hommes par rapport à l'ensemble des décès) et les cancers (20,4 % chez les femmes et 26,1 % chez les hommes).

Espérance de vie à la naissance (ans)	Anderlues	Hainaut	Wallonie	Belgique	Années
Hommes	75,0	75,3	77,0	79,0	2014-18
Femmes	80,8	81,8	82,3	83,8	

Source : SPF Economie - Calculs OSH

Les habitants d'Anderlues ont une espérance de vie significativement plus faible respectivement de deux et trois années par rapport à la Wallonie et la Belgique.

## Etat de santé

Etat de santé	Anderlues	Hainaut	Wallonie	Belgique	Années
Santé perçue bonne ou très bonne <sup>1</sup> (%)	Non disponible	71,0	73,8	77,0	2018
Présence de maladie(s) chronique(s) <sup>1</sup> (%)	Non disponible	33,9	32,7	29,3	
<b>Dépistage cancer du sein (femmes de 50 à 69 ans)</b>					
par mammothest <sup>2</sup> (%)	4,0	7,2	6,8	33,2	2016
par mammographie diagnostique <sup>2</sup> (%)	50	47	47	29	2016

Sources : 1. ISP - HIS 2. Agence Inter Mutualiste

Selon les résultats de l'enquête de santé 2018, environ 71 % des Hainuyers se déclarent en bonne ou très bonne santé et près de 34 % disent souffrir ou avoir souffert d'une ou plusieurs maladies chroniques. L'absence de données communales ne permet pas d'évaluer la santé perçue à Anderlues, cependant les chiffres du recensement de 2001 montraient une situation moins bonne qu'en Hainaut. Par rapport aux Hainuyères ou aux Wallonnes, les Anderlusiennes de 50 à 69 ans répondent moins à l'invitation au dépistage organisé du cancer du sein par mammothest ; en revanche, elles ont plus souvent recours à la mammographie diagnostique. Le taux cumulé du dépistage (mammothest + mammographie diagnostique) apparaît inférieur à celui de la Belgique.

Fréquence du surpoids et de l'obésité chez les 18 ans et plus (en %)		Hainaut	Wallonie	Belgique	Années
Excès de poids total (IMC > 25)	Hommes	66,1	57,8	55,3	2018
	Femmes	51,2	46,3	43,4	
Obésité (IMC > 30)	Hommes	27,2	18,8	16,7	
	Femmes	21,9	17,2	15,0	

Source : ISP - HIS

Le taux d'excès de poids (IMC > 25) des hommes (66,1 %) et des femmes (51,2 %) du Hainaut se situe dans des niveaux bien supérieurs aux moyennes belges. Les différences par rapport à la Wallonie ne sont pas significatives. L'obésité (IMC > 30) touche 27,2 % des hommes et 21,9 % des femmes du Hainaut.

## Mère et enfant

Mère et enfant	Anderlues	Hainaut	Moyenne ONE*	Années
Accouchées de moins de 18 ans (pour mille)	0,0	7,3	8,1	2013-17
Bébés de poids inférieur à 2500 gr (%)	12,2	9,0	7,9	
Prématurés (%)	11,5	9,2	8,6	

Source : BDMS - ONE - \* Moyenne ONE reprend l'ensemble des naissances enregistrées par l'ONE dans la fédération Wallonie-Bruxelles.

Etant donné le faible nombre de cas recensés, les données sur la mère et l'enfant sont à considérer avec prudence et ne sont diffusées qu'à titre purement informatif car non statistiquement significatives. Sur 638 naissances, on n'en observe aucune d'accouchées adolescentes à Anderlues entre 2013 et 2017.

## Comportements de santé

Comportements de santé	Hainaut	Wallonie	Belgique	Années
<b>Consommation quotidienne (%) (jus exclus)</b>				
Fruits	46,6	52,3	57,2	2018
Légumes	71,7	71,7	75,8	
<b>Consommation d'alcool (%)</b>				
> 14 verres/semaine Femmes et > 21 verres/semaine Hommes	19,1	14,7	13,5	2013-18
Dépendance alcoolique	9,9	10,1	10,5	
<b>Consommation quotidienne ou occasionnelle de tabac (%)</b>	22,0	22,1	19,4	
<b>Population à risque par manque d'activité physique (%)</b>	40,6	36,7	28,8	

Source : ISP - HIS

En Hainaut, en 2018, la consommation quotidienne de légumes ne montre pas de différence significative avec la Wallonie ; en revanche la consommation de fruits est significativement inférieure. On observe plus de fumeurs quotidiens ou occasionnels (22 %) dans le Hainaut que dans l'ensemble de la Belgique (19,4 %) mais l'écart se réduit par rapport aux données de 2013. La consommation excessive d'alcool en Hainaut est supérieure aux moyennes wallonne et belge en 2013. Le risque de dépendance alcoolique ne diffère pas selon les territoires. La population à risque par manque d'activité physique reste plus élevée dans le Hainaut et en Wallonie par rapport à la Belgique en 2018.

## Offre de soins

Offre de soins	Anderlues	Hainaut	Wallonie	Belgique	Années
Nombre de lits hospitaliers <sup>1</sup>	0	6 531	14 781	48 395	2019
Nombre de lits MR <sup>2</sup>	160	10 692	24 615	non disponible	2019
Nombre de lits MRS <sup>2</sup>	102	10 386	24 359	non disponible	2019
Nombre de médecins généralistes <sup>3</sup>	16	2 168	7 032	21 211	2019

Sources : 1. SPF Soins de santé 2. INAMI-DGASS 3. INAMI

Anderlues ne dispose pas d'hôpital général sur son territoire. Elle est cependant située non loin des hôpitaux de Charleroi, Montigny-le-Tilleul, La Louvière et Lobbes. D'autre part, on compte un total de 262 lits destinés à l'accueil pour les personnes âgées sur l'entité. Parmi les 16 médecins généralistes habitant Anderlues, 10 ont 50 ans et plus.

Adresses utiles :

**Administration Communale** - Place Albert 1er, 21 - 6150 Anderlues - Tél. : +32 (0)71 54 89 30

**Centre Public d'Action Sociale** - Rue Janson, 61 - 6150 Anderlues - Tél. : +32 (0)71 52 65 21

**Centre Local de promotion de la Santé** - Avenue Général Michel, 1B - 6000 Charleroi - Tél. : +32 (0)71 33 02 29

**Plan de Cohésion Sociale** - Rue Pierre Babusiaux, 4 - 6150 Anderlues - Tél. : +32 (0)71 54 89 56

Informations complémentaires secrétariat : [ressources.sante@hainaut.be](mailto:ressources.sante@hainaut.be) - Tél. : +32 (0)65 87 96 11

Document téléchargeable : <http://observatoiresante.hainaut.be>