

# Hainaut Covid Info

## Situation de la semaine du 22 au 28 novembre 2021

### Introduction

*Pour suivre l'évolution de la COVID-19 dans notre province, nous mettons depuis septembre 2020 des données à la disposition des professionnels et du grand public. Ces données, issues de l'Institut belge de la santé publique, Sciensano, proposent un focus sur la situation épidémique dans le Hainaut. Pour les données de vaccination, nous utilisons aussi les informations provenant de l'Agence pour une Vie de Qualité (AViQ) de la Région wallonne.*

Les indicateurs sont encore à la hausse. Le Hainaut n'est pas la province la plus touchée du royaume, néanmoins la circulation du virus continue d'augmenter : le nombre de nouveaux cas recensés augmente ainsi que le nombre de personnes hospitalisées. Les hôpitaux sont actuellement en phase 1B pour faire face aux nouvelles hospitalisations de patients ayant la COVID-19. C'est-à-dire que la moitié des lits d'unité de soins intensifs doivent être réservés à des patients infectés par le coronavirus. Cela implique des reports de soins liés à d'autres pathologies et renforce également la pression sur le personnel soignant, en pénurie et sous pression. La phase 2A avec une nouvelle réduction des lits de soins intensifs pour les autres pathologies sera déclenchées dans les prochains jours.

Le Comité de concertation s'est réuni ce jour pour ajuster à nouveau les mesures et stratégies pour faire face à la 4<sup>e</sup> vague de l'épidémie de coronavirus, mais les nouvelles mesures n'étaient pas connues au moment de la rédaction de ce bulletin.

Concernant la vaccination, un certain nombre de centres voient leurs plages horaires élargies et leurs capacités renforcées. Des antennes mobiles sont mises en place pour répondre au mieux aux besoins de vaccination : poursuite de la vaccination pour les personnes qui n'ont pas encore été vaccinées, mais aussi administration d'une 3<sup>e</sup> dose aux personnes de 65 ans et plus ainsi qu'aux personnes à l'immunité affaiblie et au personnel soignant.

<https://www.jemevaccine.be/centre-d-informations/wallonie-horaires-des-centres-et-antennes-de-vaccination/>

Pour prendre rendez-vous : <https://www.jemevaccine.be/rendez-vous/>.

Au 1<sup>er</sup> décembre, 82,4 % des Hainuyers âgés de 18 ans et plus étaient complètement vaccinés. Ce taux est de 70,8 % pour l'ensemble de la population hainuyère. Au niveau wallon, les chiffres sont respectivement de 82,2 % et 70,6 %.

La vaccination a déjà largement montré ses effets bénéfiques au travers de différents indicateurs d'intensité ou de sévérité de la maladie. Comme pour beaucoup de vaccins, l'efficacité du vaccin contre le SARS CoV 2 n'atteint malheureusement pas 100 %, mais il réduit considérablement les risques. Ainsi, le vaccin réduit le risque de maladie de 80 à 90 % pendant les six premiers mois après la vaccination. Néanmoins il ne dispense pas des gestes barrières puisqu'il s'agit d'une diminution du risque plutôt que d'une élimination complète de celui-ci. En cette période de recrudescence des cas de la COVID-19, il s'agit de redoubler de vigilance dans l'application des mesures et des gestes barrière.

## Tableau n°1 : Nombre de cas positifs\*

Territoire	Nouveaux cas (15/11 au 21/11/2021)	Nouveaux cas (22/11 au 28/11/2021)	Variation		Incidence (15/11 au 28/11/2021) Cas/100.000 hab.	Taux de positivité des tests (22/11 au 28/11/2021) %
			Nb	%		
<b>Belgique</b>	112.829	125.417	12.588	11%	2.068	16,2
<b>Wallonie</b>	27.148	30.181	3.033	11%	1.571	15,3
<b>Hainaut</b>	8.852	10.148	1.296	15%	1.412	14,0

\*Ces chiffres sont en constante évolution et sont sujets à des mises à jour compte tenu des délais de rapportage des cas par les différentes institutions concernées.

Durant la période du 15/11 au 28/11, avec 1 412 cas/100 000 habitants sur 14 jours, la province du Hainaut connaît une incidence inférieure à la moyenne belge (2 068 cas/100 000 habitants sur 14 jours), mais en augmentation continue depuis la mi-octobre.

L'infection touche plus fortement les personnes de moins de 50 ans.

## Tableau n°2 : Testing

	Nbre de tests	Tests/100 000 hab.	Taux positifs %
<b>Belgique</b>	836.924	7.264	16,2
<b>Wallonie</b>	213.096	5.841	15,3
<b>Hainaut</b>	77.881	5.786	14,0

En Hainaut, du 15/11 au 28/11, 77 881 personnes ont eu recours à un test (soit 5 786 tests pour 100 000 habitants). Bien qu'en augmentation, le nombre de tests en Hainaut reste relativement faible par rapport à l'augmentation de la positivité.

En Wallonie, 213 096 tests ont été réalisés du 15/11 au 28/11, soit 5 841 tests pour 100 000 habitants, en augmentation par rapport à la semaine précédente.

Le pourcentage de cas positifs détectés parmi l'ensemble des tests effectués est un élément d'appréciation de la circulation du virus. Le taux de positivité en Hainaut est stable par rapport à la semaine précédente passant de 13,9 % à 14,0 % en une semaine et il est inférieur à la tendance nationale (16,2 %).

## Niveau de transmission

Le  $R_t$  (ou taux de reproduction d'un virus) permet de mesurer le nombre de personnes qu'un porteur (sain ou malade) du coronavirus infecte à son tour.

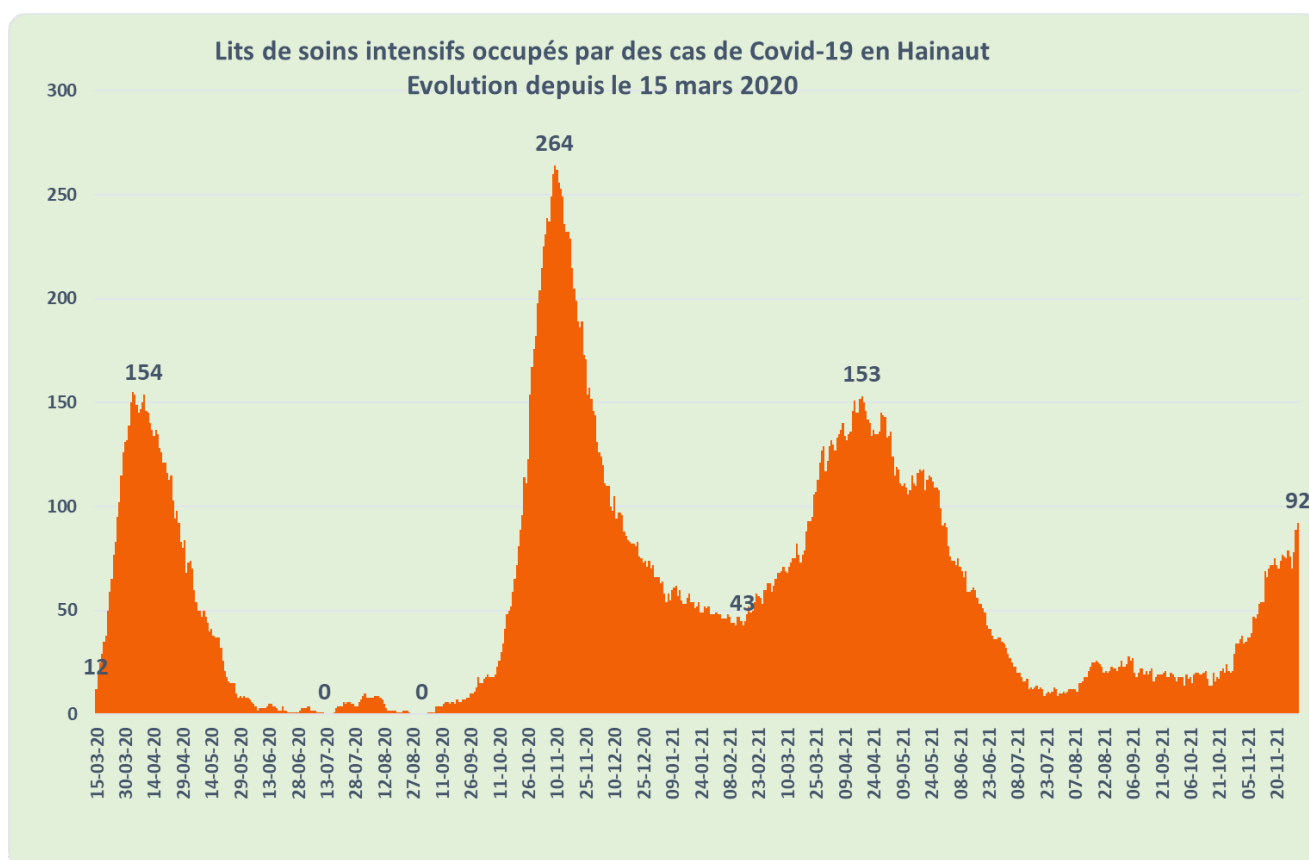
Un  $R_t$  supérieur à 1 signifie qu'une personne en contamine plus d'une autre et que le nombre de cas augmente. Ainsi, quand on annonce un  $R_t$  de 1,2, cela signifie que 10 personnes porteuses du virus vont en infecter en moyenne 1,2 chacune, soit 12 autres au total. A l'inverse, si le  $R_t$  est inférieur à 1, le nombre de cas diminue.

En Belgique, le  $R_t$  (du 22/11 au 28/11) est de 1,05. Il est de 1,09 en Hainaut. Ces chiffres indiquent une augmentation de la transmission.

## Tableau n°3 : Hospitalisation

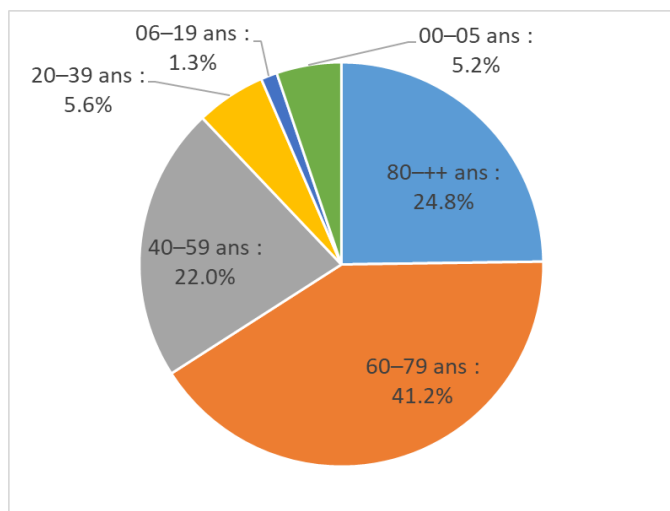
Territoire	Nbre d'admissions (18/11 au 24/11/2021)	Nbre d'admissions (25/11 au 1/12/2021)	Variation		Nbre d'hospitalisés au 1/12/2021	Nbre de patients en Unité de soins intensifs au 1/12/2021
			Nb	%		
<b>Belgique</b>	2.063	2.253	190	9%	3.736	792
<b>Wallonie</b>	572	624	52	9%	1.164	240
<b>Hainaut</b>	234	226	-8	-3%	448	92

Evolution du nombre de patients de la COVID-19 hospitalisés **en unités de soins intensifs** depuis début mars 2020  
(Source : Sciensano <https://epistat.wiv-isp.be/covid/covid-19.html> page consultée le 02/12/2021)



Au 1/12/21, les hôpitaux hainuyers comptabilisent 448 patients hospitalisés dont 92 en unités de soins intensifs. Ces chiffres étaient respectivement de 447 et 76 la semaine précédente.

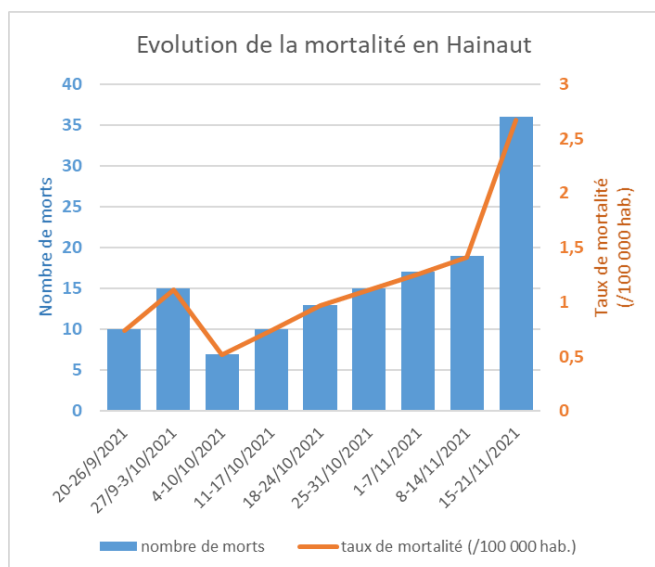
Actuellement, ce sont les provinces de Flandre occidentale, Flandre orientale, Liège, du Limbourg qui connaissent les plus forts taux d'hospitalisation par rapport à leur population respective.



## Tableau n°4 : Décès

	Nbre de décès (15/11 au 21/11/2021)	Nbre de décès (22/11 au 28/11/2021)
<b>Belgique</b>	263	297
<b>Wallonie</b>	102	100

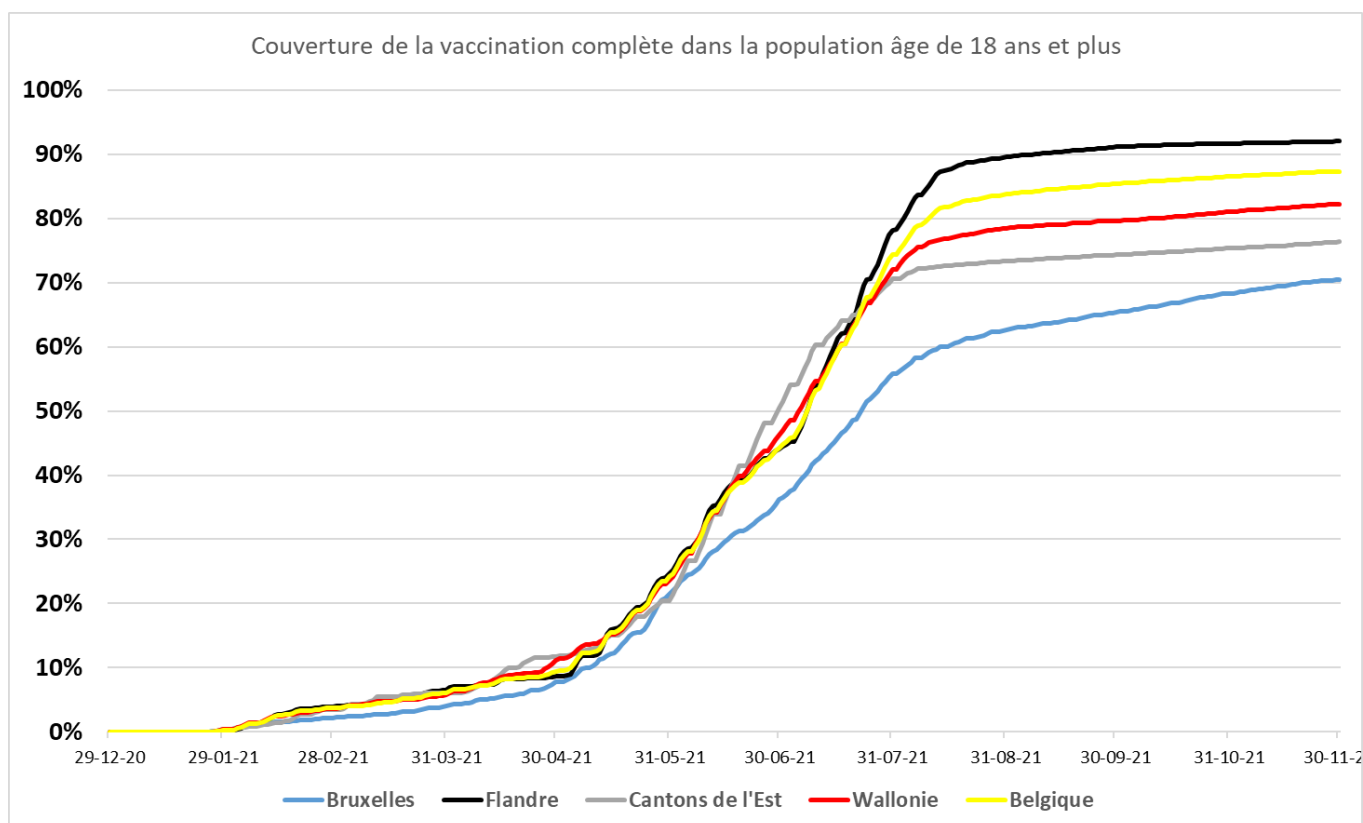
En Wallonie, 100 personnes sont décédées la semaine dernière suite à une infection au coronavirus, soit plus de 14 personnes par jour en moyenne.



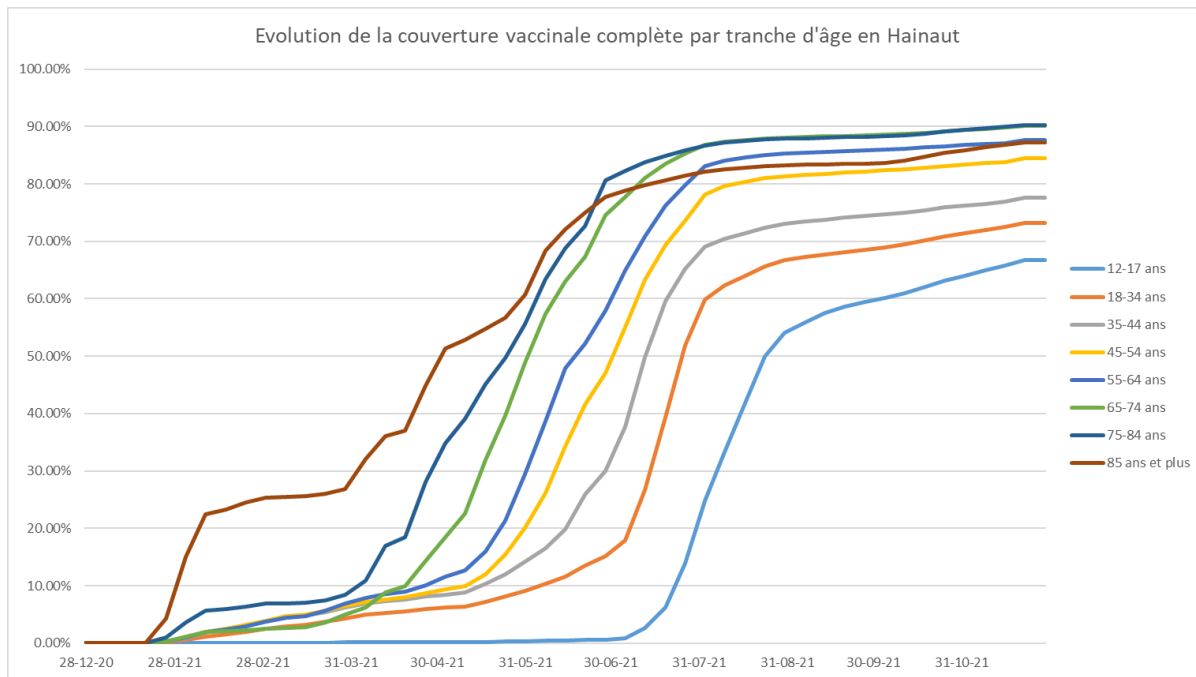
En Hainaut, on constate une augmentation constante de la mortalité par la COVID-19 depuis la semaine du 4 au 10 octobre avec une augmentation plus marquée la semaine du 15 au 21 novembre : il y a eu 36 morts cette semaine-là, soit un taux de mortalité par la COVID-19 de 2,7 pour 100 000 habitants par semaine.

## Tableau n°5 : Vaccination

Territoire	Nbre de vaccinations partielles (30/11/2021)	Couverture 1e dose chez les 18 ans et plus (30/11/2021) - %	Nbre de vaccinations complètes (30/11/2021)	Couverture 2e dose chez les 18 ans et plus (30/11/2021) - %
<b>Belgique</b>	8.835.679	88,5	8.693.706	87,3
<b>Bruxelles</b>	725.440	72,3	704.123	70,4
<b>Flandre</b>	5.413.426	92,8	5.354.118	92,0
<b>Wallonie</b>	2.571.324	83,6	2.519.260	82,2

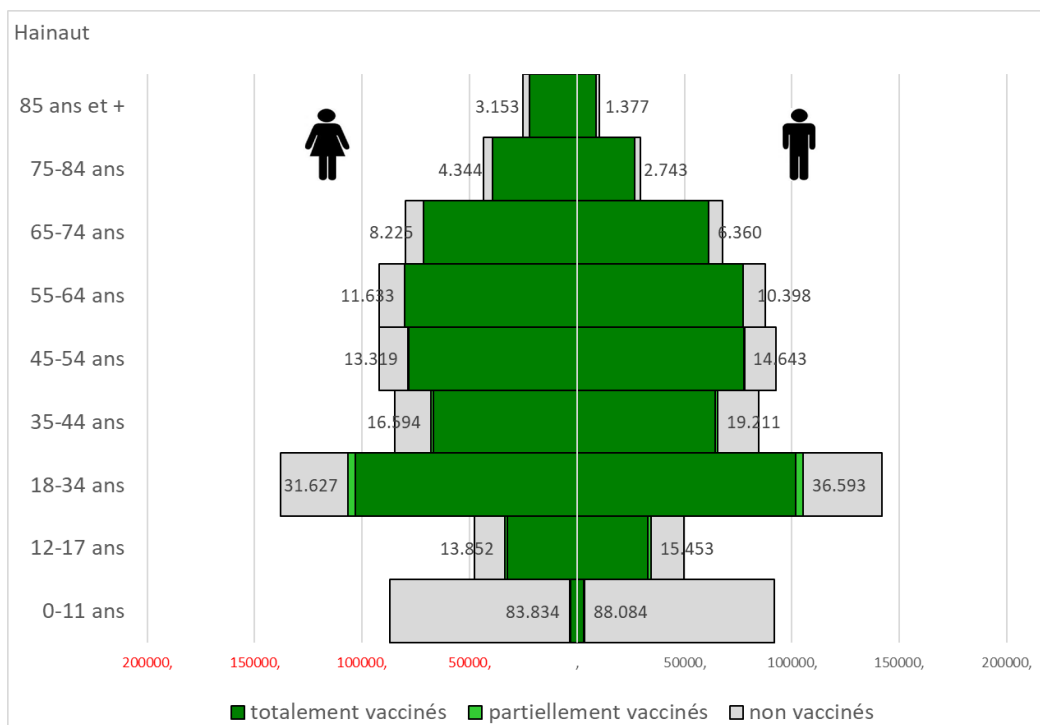


En Wallonie, le taux de couverture vaccinale (vaccination complète) est de 82,2 % chez les 18 ans et plus et de 70,6 % pour la population totale. Ces chiffres sont similaires en Hainaut : respectivement 82,4 % et 70,8 %. Ces taux de couverture vaccinale sont inférieurs à ceux de la population belge totale.



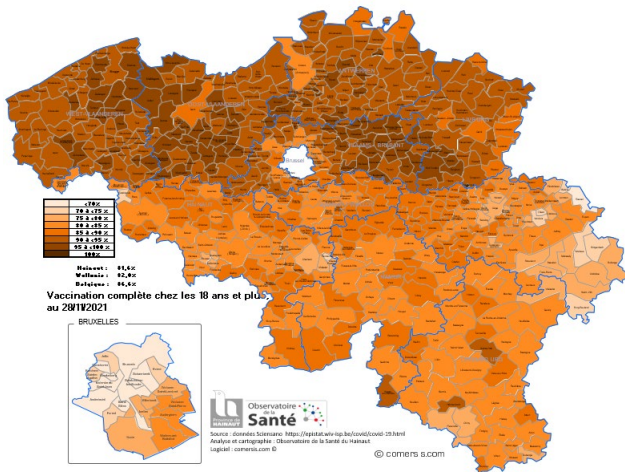
En Hainaut, comme dans le reste de la Wallonie, depuis plusieurs semaines, la vaccination n'évolue que très lentement. Parmi les personnes de 55 ans et plus, la couverture de la vaccination complète est de 85 % ou davantage en Hainaut.

### Vaccination en fonction de l'âge - Hainaut - au 28/11/2021



Le graphique ci-dessus reprend la situation vaccinale par tranche d'âge au 28/11/21.

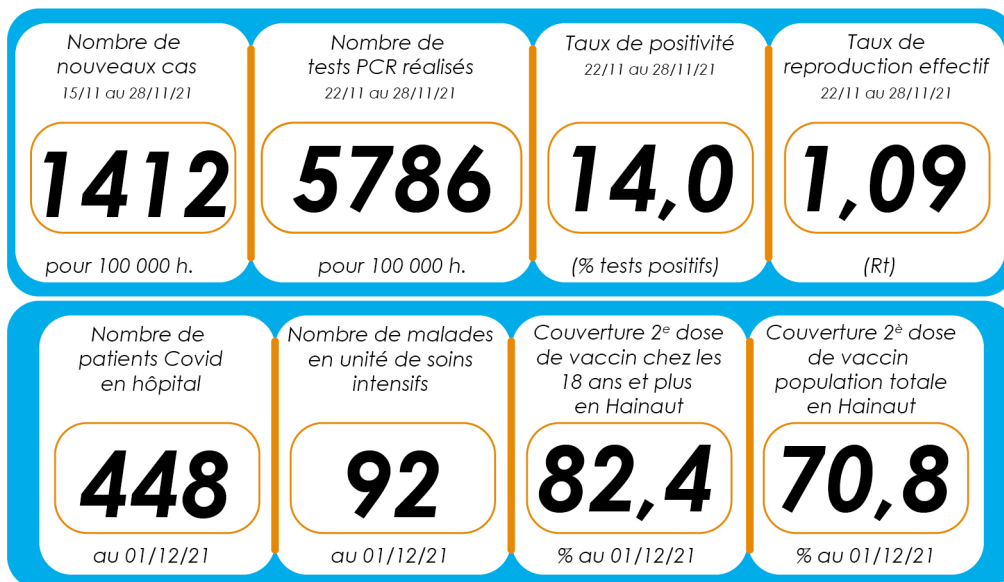
Rappelons qu'il est indispensable de suivre le schéma vaccinal recommandé : pour les vaccins à deux doses, une seule dose ne suffit pas surtout face au variant delta !



La carte ci-contre présente le pourcentage des personnes de 18 ans et plus qui sont complètement vaccinées contre la COVID-19.

On note des différences entre les trois Régions du pays. A l'intérieur de la Wallonie, la couverture vaccinale s'est relativement homogénéisée entre les communes, même si certaines différences sont encore présentes.


## Conclusion



La hausse des différents indicateurs continue, indiquant une augmentation de la circulation du virus en Hainaut, comme dans l'ensemble du pays. Le nombre d'hospitalisés est remonté à un niveau inquiétant que l'on n'avait plus atteint depuis le 10 mai dernier mettant les hôpitaux sous pression. Parallèlement, le nombre de décès augmente lui aussi.

En parallèle de la vaccination comme stratégie de lutte contre la pandémie, il est essentiel de maintenir les autres grandes stratégies que nous connaissons bien maintenant : diminution du nombre de contacts, port du masque, respect des gestes barrières, stratégie de dépistage et quarantaine, etc. Le CST, en application depuis le 1<sup>er</sup> novembre en Wallonie, est une stratégie complémentaire qui vise également la réduction de la circulation du virus. A ce stade, la diminution du nombre de contacts est la seule mesure qui permettra de progressivement lever la pression sur les hôpitaux. Il importe donc que nous évitions les lieux de rassemblements particulièrement lorsque les gestes barrières ne peuvent être respectés.


82,4 % des adultes hainuyers sont vaccinés et vous ?



Vaccination

### OBSERVATOIRE DE LA SANTÉ DU HAINAUT

Rue de Saint-Antoine, 1  
7021 Havré - Belgique

 +32 (0) 65/87.96.00

 [observatoire.sante@hainaut.be](mailto:observatoire.sante@hainaut.be)

 <http://observatoiresante.hainaut.be>

Editeur responsable : Helen Barthe-Batsalle - Observatoire de la Santé de la Province de Hainaut - Rue de Saint Antoine 1 - 7021 Havré