

Hainaut Covid Info

Situation de la semaine du 8 au 14 novembre 2021

Introduction

Pour suivre l'évolution de la COVID-19 dans notre province, nous mettons depuis septembre 2020 des données à la disposition des professionnels et du grand public. Ces données, issues de l'Institut belge de la santé publique, Sciensano, proposent un focus sur la situation épidémique dans le Hainaut. Pour les données de vaccination, nous utilisons les informations provenant de l'Agence pour une Vie de Qualité (AViQ) de la Région wallonne.

La circulation du virus continue d'augmenter : le nombre de nouveaux cas recensés augmente ainsi que le nombre de personnes hospitalisées. Les hôpitaux doivent passer en phase 1B dès le 19 novembre afin de faire face aux nouvelles hospitalisations de patients ayant la COVID-19. C'est-à-dire que la moitié des lits d'unité de soins intensifs doivent être réservés à des patients infectés par le coronavirus. Cela implique des reports de soins liés à d'autres pathologies et renforce également la pression sur le personnel soignant, en pénurie et sous pression.

Pour faire face à la 4^e vague de l'épidémie de coronavirus, le Comité de concertation réuni le 17 novembre a annoncé un renforcement des mesures, en particulier :

- le port du masque obligatoire à l'intérieur à partir de 10 ans, sauf à l'école primaire ;
- la mise en place du « CST+ », c'est-à-dire que le Covid Safe Ticket doit être combiné au port du masque ou à un test de dépistage rapide selon les lieux ;
- le télétravail est obligatoire 4 jours/sem. jusqu'au 13 décembre, puis 3 jours/sem. ;
- le CST est nécessaire pour les événements de plus de 50 personnes à l'intérieur ou de plus de 100 personnes à l'extérieur ;
- prévision d'une 3^e dose de vaccin accessible à tous au printemps.

Pour rappel, le Covid Safe Ticket est d'application en Wallonie depuis le 1^{er} novembre.

<https://www.wallonie.be/fr/actualites/application-du-covid-safe-ticket-dans-divers-secteurs-en-wallonie>

Concernant la vaccination, un certain nombre de centres voient leurs plages horaires élargies et leurs capacités renforcées. Des antennes mobiles sont mises en place pour répondre au mieux aux besoins de vaccination : poursuite de la vaccination pour les personnes qui n'ont pas encore été vaccinées, mais aussi administration d'une 3^e dose aux personnes de 65 ans et plus ainsi qu'aux personnes à l'immunité affaiblie et au personnel soignant.

<https://covid.aviq.be/fr/les-actualites/les-centres-de-vaccination-de-wallonie-prolonges-et-amplifies-jusque-fin-fevrier>

Certains centres fonctionnent sans rendez-vous, mais il est également possible de prendre rendez-vous via

[https://www.jemevaccine.be/rendez-vous/.](https://www.jemevaccine.be/rendez-vous/)

Au 17/11, 81,4 % des Hainuyers âgés de 18 ans et plus étaient complètement vaccinés. Ce taux est de 69,8 % pour l'ensemble de la population hainuyère. Au niveau wallon, les chiffres sont respectivement de 81,6 % et 69,9 %.

La vaccination a déjà largement montré ses effets bénéfiques au travers de différents indicateurs d'intensité ou de sévérité de la maladie. Comme pour beaucoup de vaccins, l'efficacité du vaccin contre le SARS CoV 2 n'atteint malheureusement pas 100 %, mais il réduit considérablement les risques. Ainsi, le vaccin protège des formes sévères de la maladie, néanmoins il ne dispense pas des gestes barrières puisqu'il s'agit d'une diminution du risque plutôt que d'une élimination complète de celui-ci. En cette période de recrudescence des cas de la COVID-19, il s'agit de redoubler de vigilance dans l'application des mesures et des gestes barrière.

Tableau n°1 : Nombre de cas positifs*

Territoire	Nouveaux cas (1/11 au 7/11/2021)	Nouveaux cas (8/11 au 14/11/2021)	Variation		Incidence (1/11 au 14/11/2021) Cas/100.000 hab.	Taux de positivité des tests (8/11 au 14/11/2021) %
			Nb	%		
Belgique	57.729	73.458	15.729	27%	1.139	13,8
Wallonie	17.020	19.629	2.609	15%	1.005	13,8
Hainaut	4.771	5.836	1.065	22%	788	12,1

Durant la période du 1/11 au 14/11, avec 788 cas/100 000 habitants sur 14 jours, la province du Hainaut connaît une incidence inférieure à la moyenne belge (1 139 cas/100 000 habitants sur 14 jours), mais en forte augmentation par rapport à la semaine précédente.

L'infection touche plus fortement les personnes de moins de 50 ans.

Tableau n°2 : Testing

	Nbre de tests	Tests/100 000 hab.	Taux positifs %
Belgique	566.360	4.916	13,8
Wallonie	151.665	4.157	13,8
Hainaut	51.367	3.816	12,1

En Hainaut, du 8/11 au 14/11, 51 367 personnes ont eu recours à un test (soit 3 816 tests pour 100 000 habitants). Bien qu'en augmentation, le nombre de tests en Hainaut reste relativement faible par rapport à l'augmentation de la positivité.

En Wallonie, 151 665 tests ont été réalisés du 8/11 au 14/11, soit 4 157 tests pour 100 000 habitants, en augmentation par rapport à la semaine précédente.

Le pourcentage de cas positifs détectés parmi l'ensemble des tests effectués est un élément d'appréciation de la circulation du virus. Le taux de positivité en Hainaut a augmenté par rapport à la semaine précédente passant de 10,9 % à 12,1 % en une semaine et il est légèrement inférieur à la tendance nationale (13,8 %).

Niveau de transmission

Le R_t (ou taux de reproduction d'un virus) permet de mesurer le nombre de personnes qu'un porteur (sain ou malade) du coronavirus infecte à son tour.

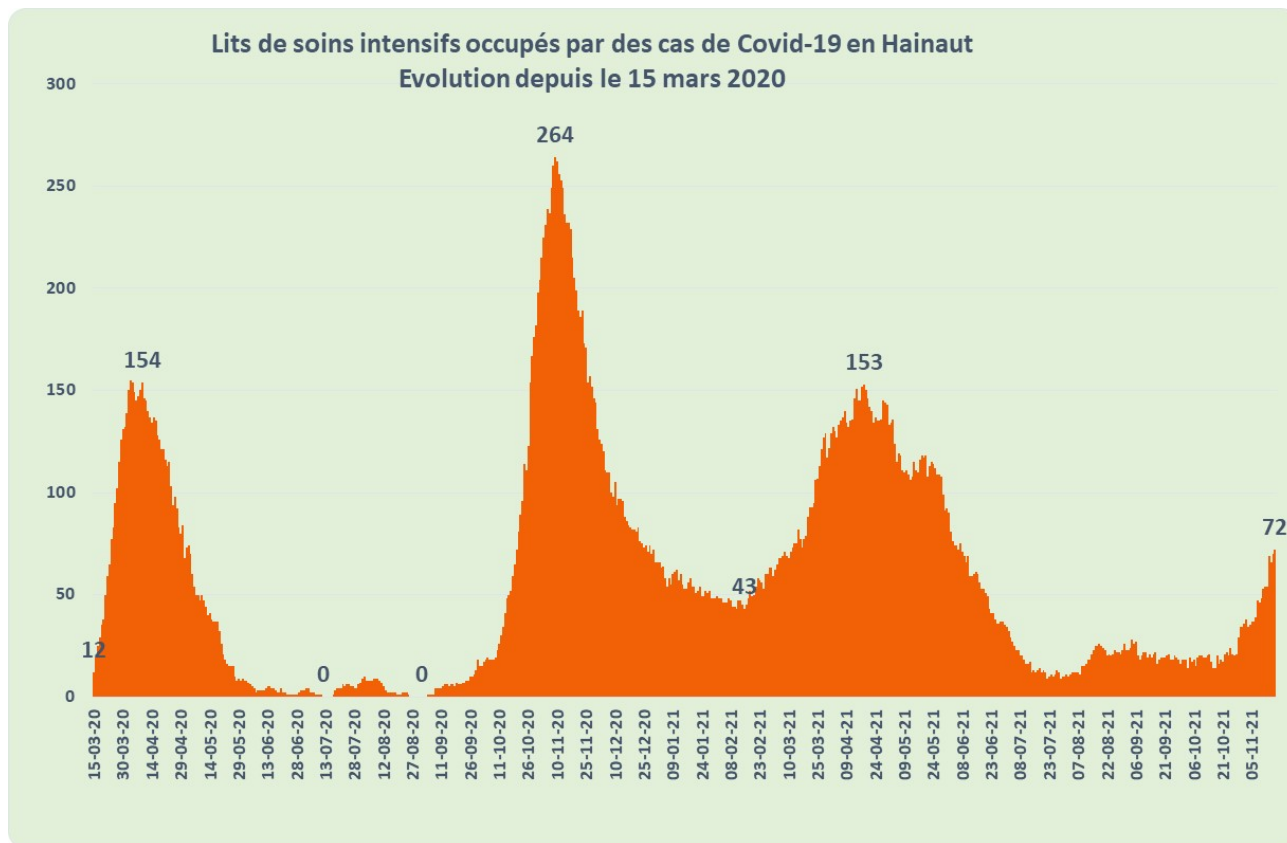
Un R_t supérieur à 1 signifie qu'une personne en contamine plus d'une autre et que le nombre de cas augmente. Ainsi, quand on annonce un R_t de 1,2, cela signifie que 10 personnes porteuses du virus vont en infecter en moyenne 1,2 chacune, soit 12 autres au total. A l'inverse, si le R_t est inférieur à 1, le nombre de cas diminue.

En Belgique, le R_t (du 8/11 au 14/11) est de 1,09. Il est de 1,06 en Hainaut. Ces chiffres indiquent une augmentation de la transmission.

Tableau n°3 : Hospitalisation

Territoire	Nbre d'admissions (4/11 au 10/11/2021)	Nbre d'admissions (11/11 au 17/11/2021)	Variation		Nbre d'hospitalisés au 17/11/2021	Nbre de patients en Unité de soins intensifs au 17/11/2021
			Nb	%		
Belgique	1.428	1.688	260	18%	2.809	568
Wallonie	438	564	126	29%	936	194
Hainaut	162	210	48	30%	357	72

Evolution du nombre de patients de la COVID-19 hospitalisés en unités de soins intensifs depuis début mars 2020
 (Source : Sciensano <https://epistat.wiv-isp.be/covid/covid-19.html> page consultée le 18/11/2021)



Au 17/11/21, les hôpitaux hainuyers comptabilisent 357 patients hospitalisés dont 72 en unités de soins intensifs. Ces chiffres étaient respectivement de 223 et 46 la semaine précédente.

Actuellement, ce sont la Flandre occidentale, les provinces de Liège, du Luxembourg et du Limbourg qui connaissent les plus forts taux d'hospitalisation par rapport à leur population respective.

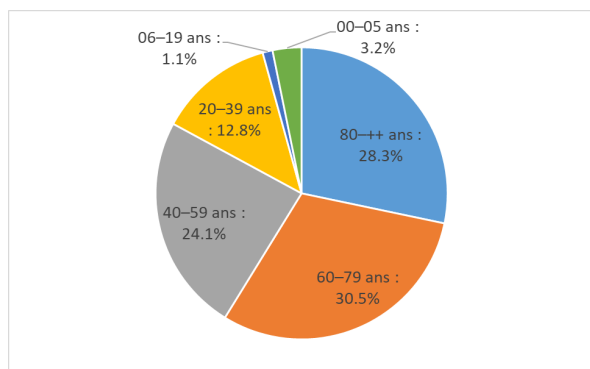
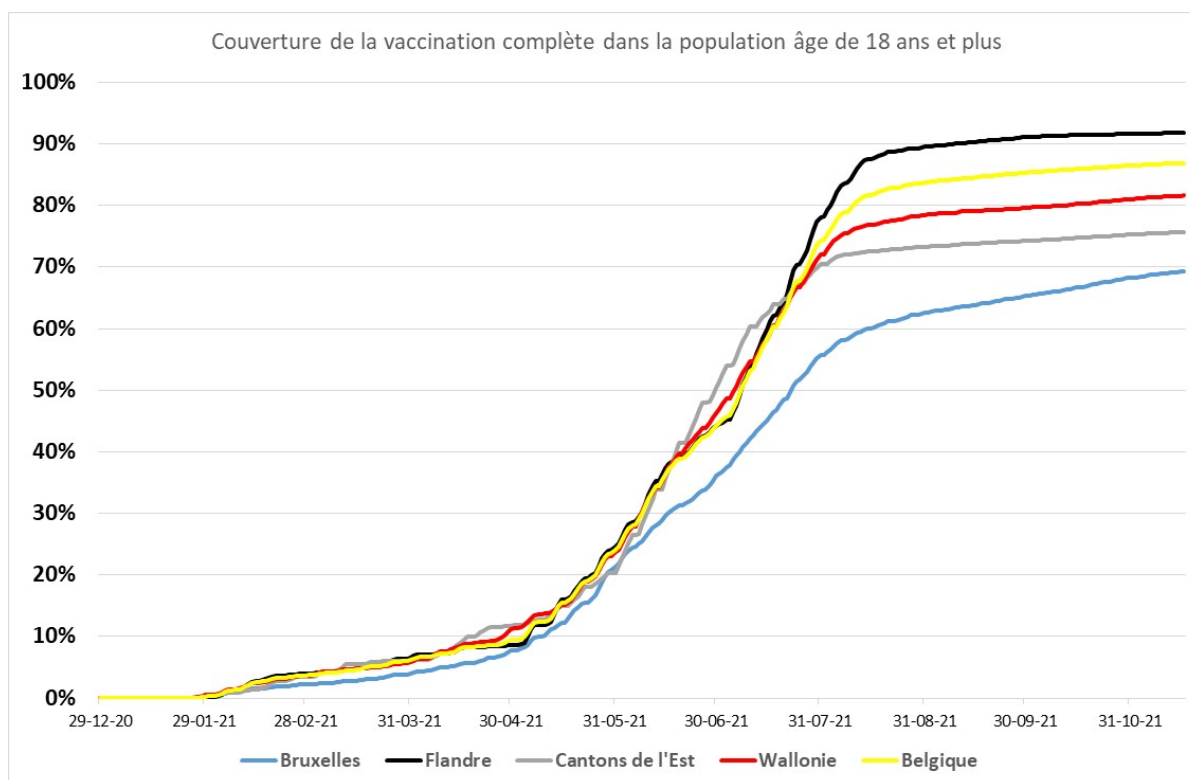


Tableau n°4 : Décès

	Nbre de décès (1/11 au 7/11/2021)	Nbre de décès (8/11 au 14/11/2021)
Belgique	159	196
Wallonie	65	75

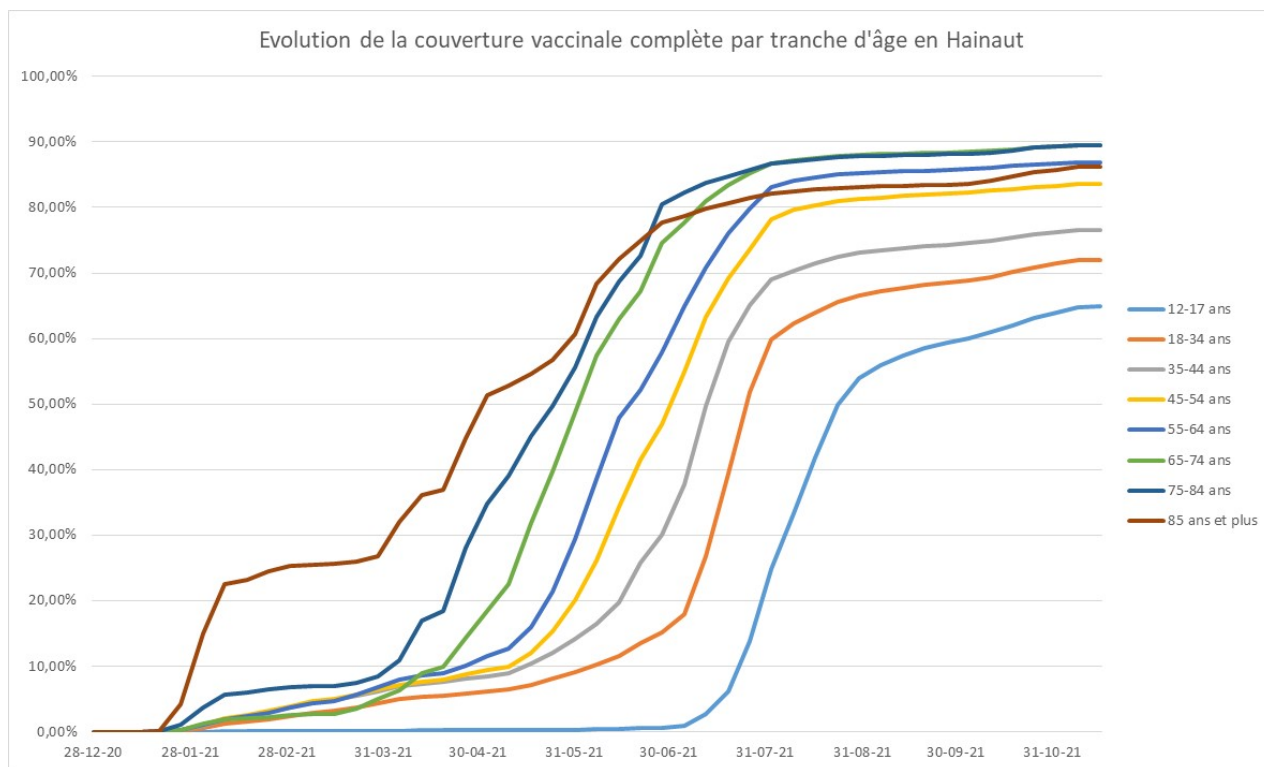
Les nombres sont trop faibles à l'échelle du Hainaut pour permettre une interprétation correcte, raison pour laquelle ils ne sont pas présentés. En Wallonie, 75 personnes sont décédées la semaine dernière suite à une infection au coronavirus, soit plus de 10 personnes par jour en moyenne.

Territoire	Nbre de vaccinations partielles (16/11/2021)	Couverture 1e dose chez les 18 ans et plus (16/11/2021) - %	Nbre de vaccinations complètes (16/11/2021)	Couverture 2e dose chez les 18 ans et plus (16/11/2021) - %
Belgique	8.777.117	88,0	8.634.053	86,8
Bruxelles	715.983	71,4	690.069	69,3
Flandre	5.388.788	92,5	5.335.117	91,7
Wallonie	2.551.639	83,1	2.496.690	81,6



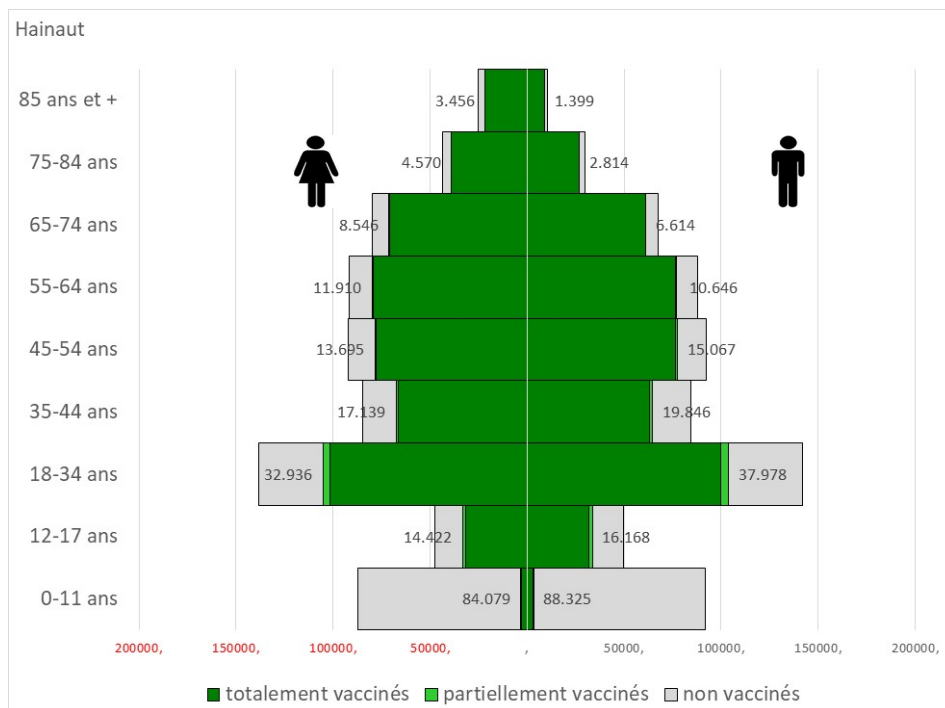
Le graphique ci-dessus présente l'évolution de la couverture vaccinale pour les personnes ayant été vaccinées complètement pour la Belgique, Bruxelles, la Flandre, les Cantons de l'Est et la Wallonie (sans la Communauté germanophone).

En Wallonie, le taux de couverture vaccinale (vaccination complète) est de 81,6 % chez les 18 ans et plus et de 69,9 % pour la population totale. Ces chiffres sont similaires en Hainaut : respectivement 81,4 % et 69,8 %. Ces taux de couverture vaccinale sont inférieurs à ceux de la population belge totale.



En Hainaut, comme dans le reste de la Wallonie, depuis plusieurs semaines, la vaccination n'évolue que très lentement.

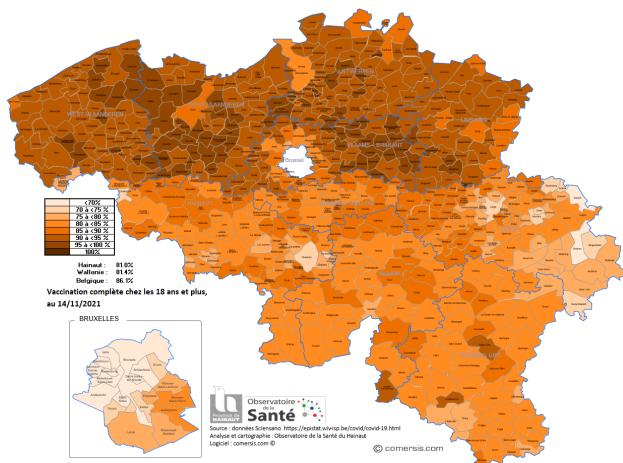
Vaccination en fonction de l'âge - Hainaut - au 14/11/2021



Le graphique ci-dessus reprend la situation vaccinale par tranche d'âge au 14/11/21.

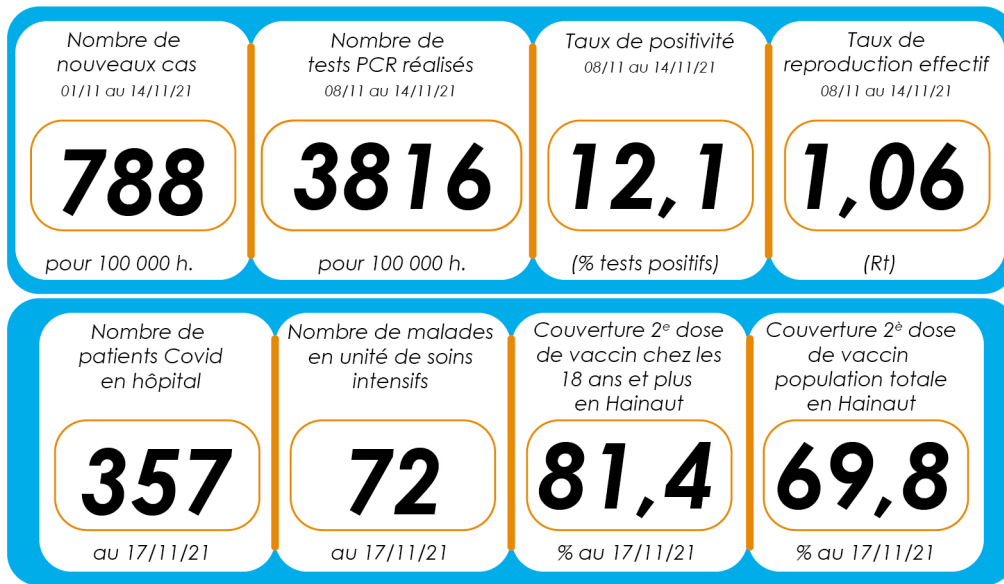
Rappelons qu'il est indispensable de suivre le schéma vaccinal recommandé : pour les vaccins à deux doses, une seule dose ne suffit pas surtout face au variant delta !

La carte ci-contre présente le pourcentage des



On note des différences entre les trois Régions du pays. A l'intérieur de la Wallonie, la couverture vaccinale s'est relativement homogénéisée entre les communes, même si certaines différences sont encore présentes.


Conclusion



La hausse des différents indicateurs continue, indiquant une augmentation de la circulation du virus en Hainaut, comme dans l'ensemble du pays. Le nombre d'hospitalisés est remonté à un niveau que l'on n'avait plus atteint depuis le 20 mai dernier mettant les hôpitaux sous pression. Parallèlement, le nombre de décès augmente lui aussi.

En parallèle de la vaccination comme stratégie de lutte contre la pandémie, il est essentiel de maintenir les autres grandes stratégies que nous connaissons bien maintenant : port du masque, respect des gestes barrières, stratégie de dépistage et quarantaine, etc. Le CST, en application depuis le 1^{er} novembre en Wallonie, est une stratégie complémentaire qui vise également la réduction de la circulation du virus.

81,4 % des adultes hainuyers sont vaccinés et vous ?




81,4 %

Vaccination

OBSERVATOIRE DE LA SANTÉ DU HAINAUT

Rue de Saint-Antoine, 1
7021 Havré - Belgique

 +32 (0) 65/87.96.00

 observatoire.sante@hainaut.be

 <http://observatoiresante.hainaut.be>

Editeur responsable : Helen Barthe-Batsalle - Observatoire de la Santé de la Province de Hainaut - Rue de Saint Antoine 1 - 7021 Havré