

Hainaut Covid Info

Situation de la semaine du 11 octobre au 17 octobre 2021

Introduction

Pour suivre l'évolution de la COVID-19 dans notre province, nous mettons depuis septembre 2020 des données à la disposition des professionnels et du grand public. Ces données, issues de l'Institut belge de la santé publique, Sciensano, proposent un focus sur la situation épidémique dans le Hainaut. Pour les données de vaccination, nous utilisons les informations provenant de l'Agence pour une Vie de Qualité (AViQ) de la Région wallonne.

Après une stabilité de plusieurs semaines, la circulation du virus s'accélère et les indicateurs sont à la hausse : le nombre de nouveaux cas recensés augmente ainsi que le nombre de personnes hospitalisées.

Pour limiter la circulation du virus, le Parlement wallon a adopté le décret relatif à l'application étendue du Covid Safe Ticket (CST) sur le territoire wallon. Le CST sera d'application à partir du 1^{er} novembre 2021.
<https://www.wallonie.be/fr/actualites/application-du-covid-safe-ticket-dans-divers-secteurs-en-wallonie>

Concernant la vaccination, pour répondre aux besoins, un certain nombre de centres voient leurs plages horaires élargies, des antennes mobiles sont mises en place pour répondre au mieux aux besoins de vaccination : poursuite de la vaccination pour les personnes qui n'ont pas encore été vaccinées, mais aussi administration d'une 3^e dose destinée aux personnes de 65 ans et plus ainsi qu'aux personnes immunodéprimées.

Plus d'informations sur le site <https://www.wallonie.be/fr/actualites/vaccination-covid-ou-se-faire-vacciner-cet-automne>. Il est possible de prendre rendez-vous via <https://www.jemevaccine.be/rendez-vous/>.

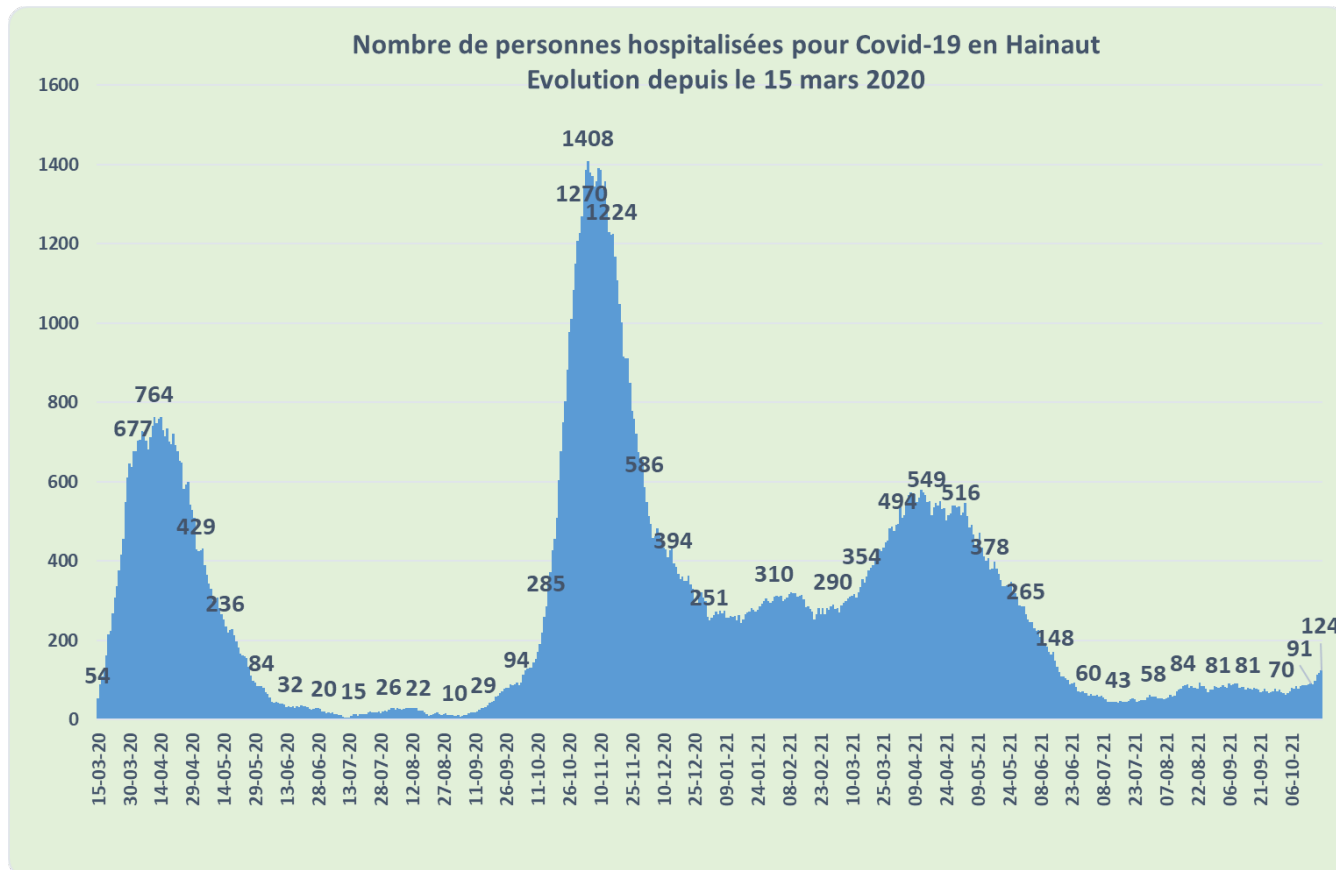
Au 20/10, 79,8 % des Hainuyers âgés de 18 ans et plus étaient complètement vaccinés. Ce taux est de 68,1 % pour l'ensemble de la population hainuyère. Au niveau wallon, les chiffres sont respectivement de 80,3 % et 68,5 %.

La vaccination a déjà largement montré ses effets bénéfiques au travers de différents indicateurs d'intensité ou de sévérité de la maladie. Comme pour tous les vaccins, l'efficacité du vaccin contre le SARS CoV 2 n'atteint malheureusement pas 100 %, mais il réduit considérablement les risques.

Le vaccin protège des formes sévères de la maladie, néanmoins il ne dispense pas des gestes barrières puisque comme tout vaccin, il s'agit d'une diminution du risque plutôt que d'une élimination complète de celui-ci. En cette période de recrudescence des cas de la COVID-19, il s'agit de redoubler de vigilance dans l'application des mesures et des gestes barrière, afin que cette augmentation ne soit que passagère...

En parallèle de la vaccination comme stratégie de lutte contre la pandémie, il est essentiel de maintenir les autres grandes stratégies que nous connaissons bien maintenant : port du masque, respect des gestes barrières, stratégie de dépistage et quarantaine, etc.

Evolution du nombre de patients de la COVID-19 hospitalisés depuis début mars 2020 en Hainaut
 (Source : Sciensano <https://epistat.wiv-isp.be/covid/covid-19.html> page consultée le 21/10/2021)



Au plus fort de la première vague de l'épidémie, on a recensé jusqu'à 764 patients hospitalisés (11 avril) et 1408 au maximum de la deuxième vague (4 novembre) en province du Hainaut. Au sommet de la troisième vague, 549 patients étaient hospitalisés pour la COVID-19 dans le Hainaut.

Au 20/10/21, on assiste à une augmentation des personnes hospitalisées : les hôpitaux hainuyers comptabilisent 124 patients hospitalisés dont 18 en unités de soins intensifs. Ces chiffres étaient respectivement de 88 et 20 la semaine précédente.

Tableau n°1 : Nombre de cas positifs*

Territoire	Nouveaux cas (4/10 au 10/10/2021)	Nouveaux cas (11/10 au 17/10/2021)	Variation		Incidence (4/10 au 17/10/2021) Cas/100.000 hab.	Taux de positivité des tests (11/10 au 17/10/2021) %
			Nb	%		
Belgique	14.821	22.744	7.923	53%	326	6,8
Wallonie	5.673	8.173	2.500	44%	380	8,6
Hainaut	1.316	2.109	793	60%	254	7,2

Durant la période du 4/10 au 17/10, avec 254 cas/100 000 habitants sur 14 jours, la province du Hainaut connaît une incidence inférieure à la moyenne belge (326 cas/100 000 habitants sur 14 jours), mais en forte augmentation par rapport à la semaine précédente.

L'infection touche plus fortement les personnes de moins de 50 ans.

Tableau n°2 : Testing

	Nbre de tests	Tests/100 000 hab.	Taux positifs %
Belgique	351.830	3.054	6,8
Wallonie	100.969	2.768	8,6
Hainaut	31.058	2.308	7,2

En Hainaut, du 11/10 au 17/10, 31 058 personnes ont eu recours à un test (soit 2 308 tests pour 100 000 habitants).

En Wallonie, 100 969 tests ont été réalisés du 11/10 au 17/10, soit 2 768 tests pour 100 000 habitants, en augmentation par rapport à la semaine précédente.

Le pourcentage de cas positifs détectés parmi l'ensemble des tests effectués est un élément d'appréciation de la circulation du virus. Le taux de positivité en Hainaut a fortement augmenté par rapport à la semaine précédente passant de 4,9 % à 7,2 % en une semaine et il est légèrement supérieur à la tendance nationale (6,8 %).

Niveau de transmission

Le R_t (ou taux de reproduction d'un virus) permet de mesurer le nombre de personnes qu'un porteur (sain ou malade) du coronavirus infecte à son tour.

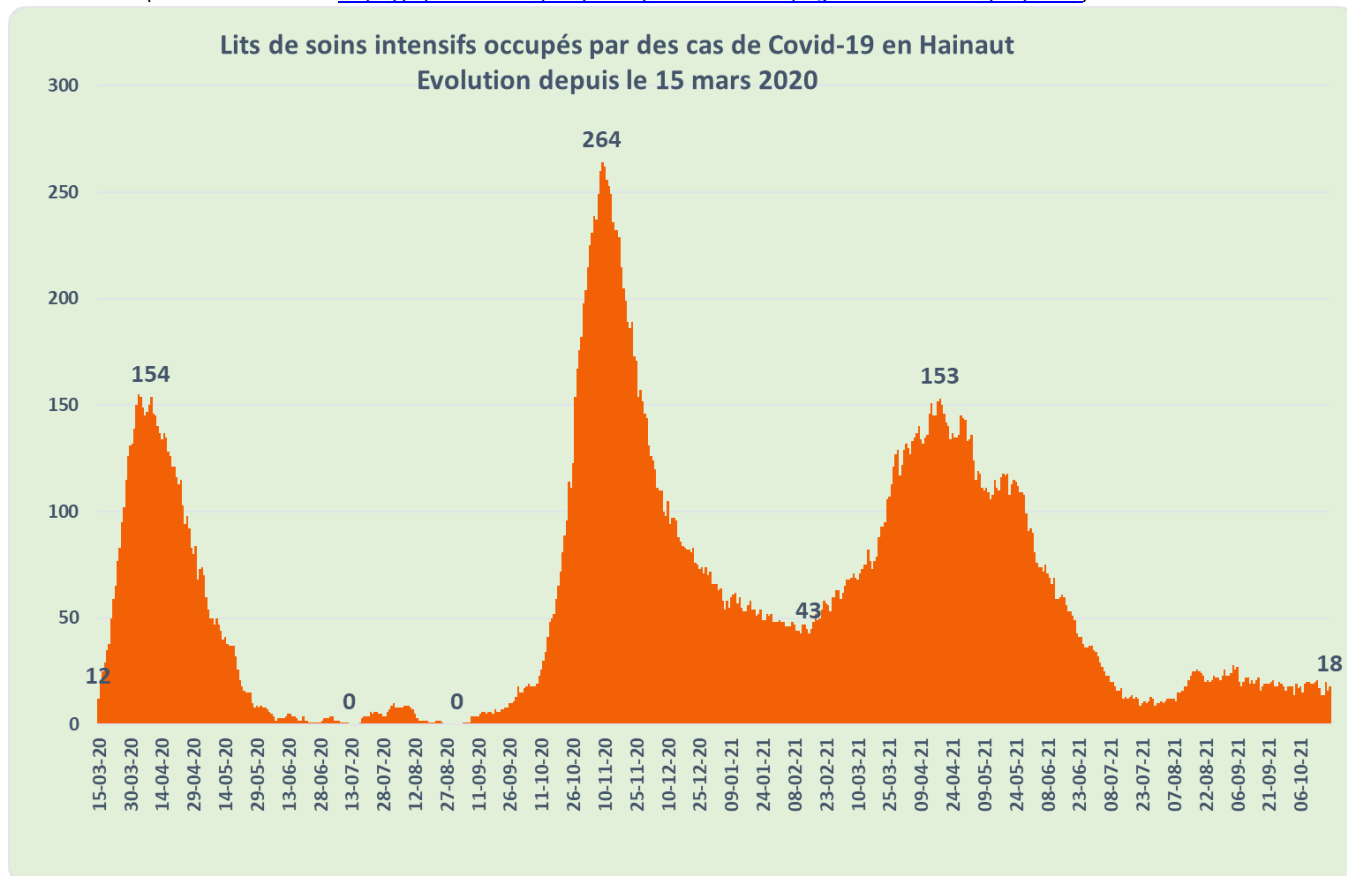
Un R_t supérieur à 1 signifie qu'une personne en contamine plus d'une autre et que le nombre de cas augmente. Ainsi, quand on annonce un R_t de 1,2, cela signifie que 10 personnes porteuses du virus vont en infecter en moyenne 1,2 chacune, soit 12 autres au total. A l'inverse, si le R_t est inférieur à 1, le nombre de cas diminue.

En Belgique, le R_t (du 11/10 au 17/10) est de 1,26. Il est de 1,27 en Hainaut. Ces chiffres montrent l'augmentation de la transmission.

Tableau n°3 : Hospitalisation

Territoire	Nbre d'admissions (7/10 au 13/10/2021)	Nbre d'admissions (14/10 au 20/10/2021)	Variation		Nbre d'hospitalisés au 20/10/2021	Nbre de patients en Unité de soins intensifs au 20/10/2021
			Nb	%		
Belgique	402	614	212	53%	997	240
Wallonie	148	230	82	55%	366	85
Hainaut	50	73	23	46%	124	18

Evolution du nombre de patients de la COVID-19 hospitalisés **en unités de soins intensifs** depuis début mars 2020 en Hainaut (Source : Sciensano <https://epistat.wiv-isp.be/covid/covid-19.html> page consultée le 21/10/2021)

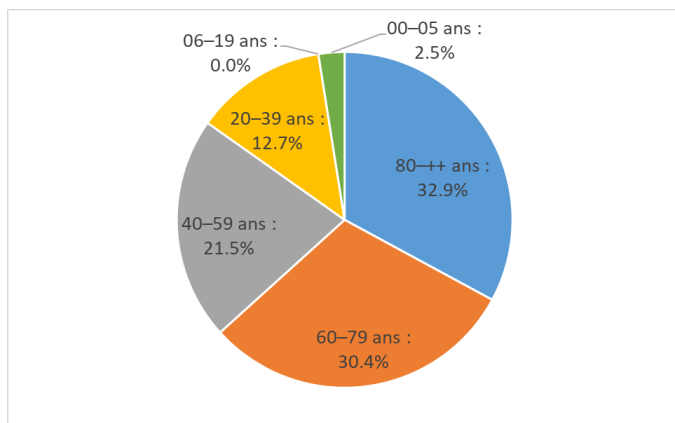


Au plus fort de la première vague de l'épidémie, on a recensé jusqu'à 154 patients hospitalisés en soins intensifs (11 avril) et 264 au maximum de la deuxième vague (04/11) en province du Hainaut. Au sommet de la troisième vague, 153 patients étaient hospitalisés pour la COVID-19 en soins intensifs dans le Hainaut.

Durant la semaine du 11/10 au 17/10, en Hainaut, le nombre d'admissions à l'hôpital pour cause de la COVID-19 connaît une augmentation de 46 %.

Au 20/10, 124 patients sont hospitalisés (88 la semaine précédente), 18 patients sont en unités de soins intensifs dont 9 sous respirateur. Ces chiffres étaient de 20 patients en USI dont 10 sous respirateur le 20/10.

Actuellement, ce sont la Région de Bruxelles-Capitale et les provinces de Liège et du Luxembourg qui connaissent les plus forts taux d'hospitalisation par rapport à leur population respective.



Ce graphique reprend la répartition par groupes d'âge des personnes admises à l'hôpital pour la COVID-19 en Belgique pour la semaine du 11/10 au 17/10. Comme les nombres absolus ne sont pas très élevés, ce graphique peut évoluer rapidement d'une semaine à l'autre mais il permet d'avoir un aperçu de la situation à un moment donné.

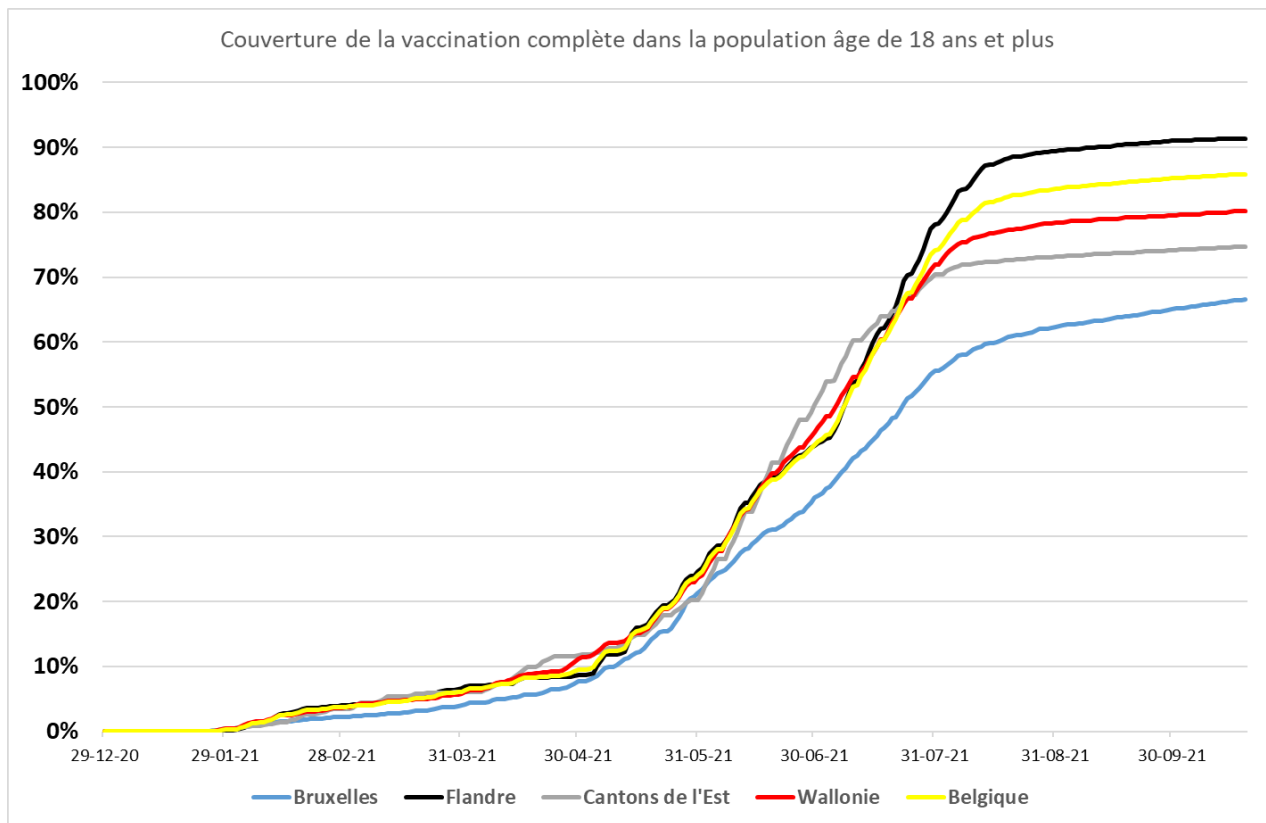
Tableau n°4 : Décès

	Nbre de décès (4/10 au 10/10/2021)	Nbre de décès (11/10 au 17/10/2021)
Belgique	65	86
Wallonie	22	30

Les nombres sont trop faibles à l'échelle du Hainaut pour permettre une interprétation correcte, raison pour laquelle ils ne sont pas présentés. En Wallonie, 30 personnes sont décédées la semaine dernière suite à une infection au coronavirus, soit environ 4 personnes par jour en moyenne.

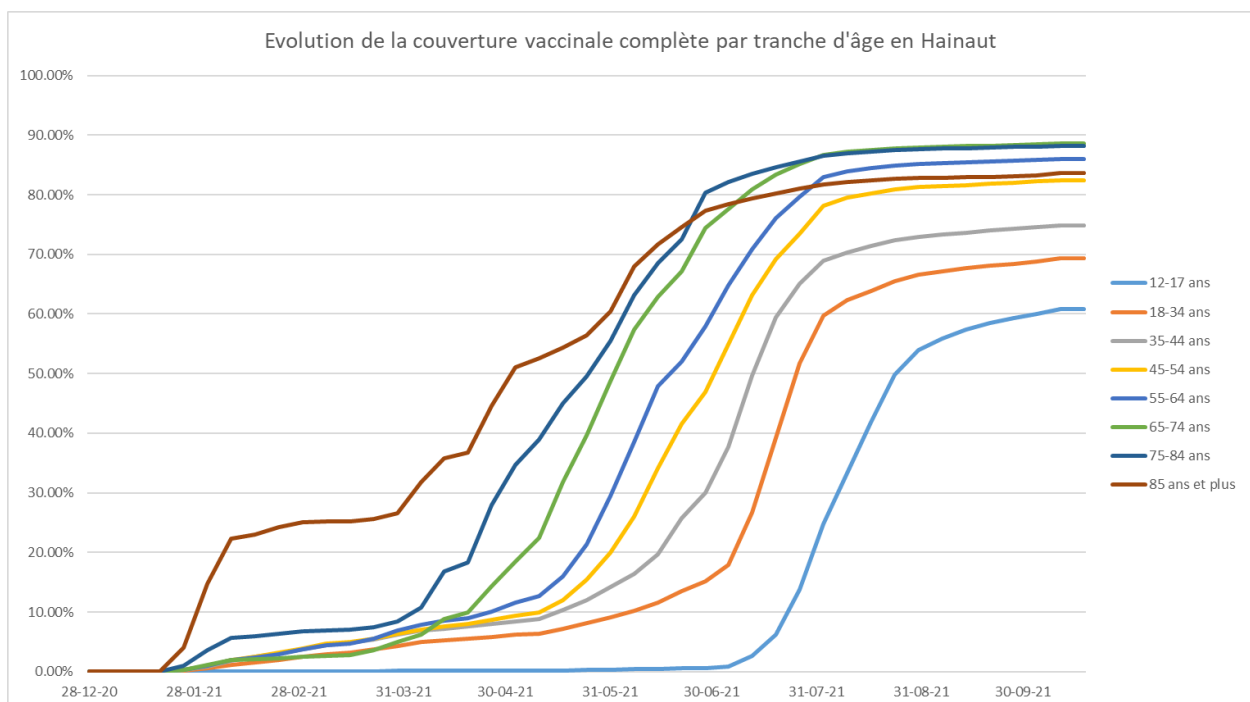
Tableau n°5 : Vaccination

Territoire	Nbre de vaccinations partielles (19/10/2021)	Couverture 1e dose chez les 18 ans et plus (19/10/2021) - %	Nbre de vaccinations complètes (19/10/2021)	Couverture 2e dose chez les 18 ans et plus (19/10/2021) - %
Belgique	8.660.664	87,1	8.510.504	85,8
Bruxelles	686.571	69,0	657.427	66,6
Flandre	5.357.338	92,1	5.306.003	91,3
Wallonie	2.503.908	81,9	2.442.724	80,2



Le graphique ci-dessus présente l'évolution de la couverture vaccinale pour les personnes ayant été vaccinées complètement pour la Belgique, Bruxelles, la Flandre, les Cantons de l'Est et la Wallonie (sans la Communauté germanophone).

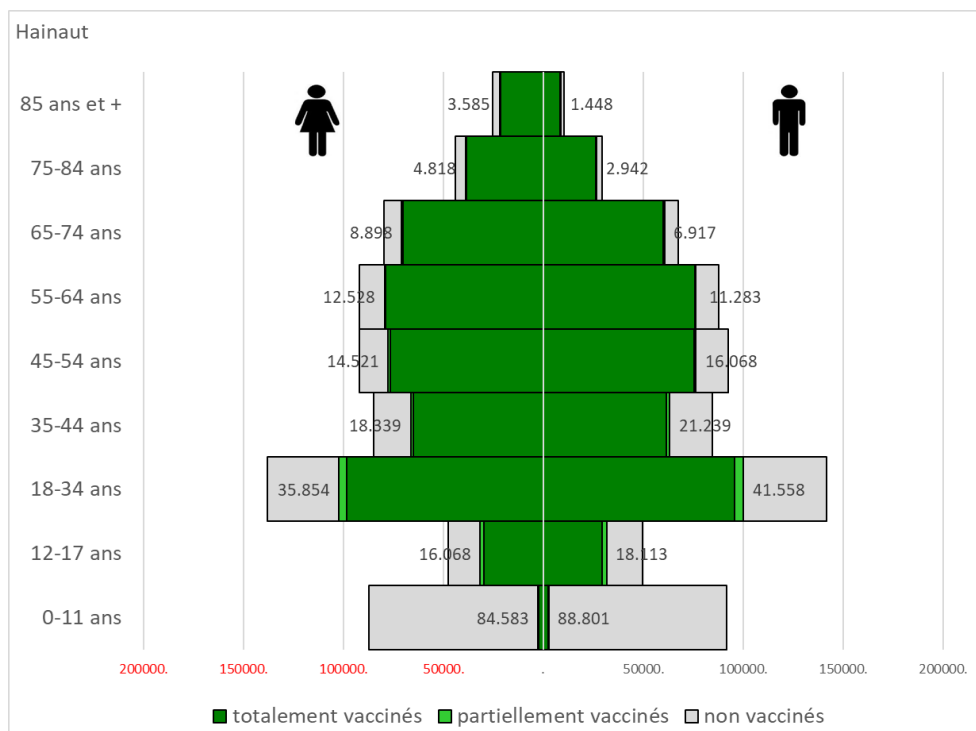
En Wallonie, le taux de couverture vaccinale (vaccination complète) est de 80,2 % chez les 18 ans et plus et de 68,5 % pour la population totale. Pour le Hainaut, ces chiffres sont respectivement de 79,8 % et 68,1 %. Ces taux de couverture vaccinale sont inférieurs à ceux de la population belge totale.



En Hainaut, comme dans le reste de la Wallonie, depuis plusieurs semaines, la vaccination n'évolue que très lentement.

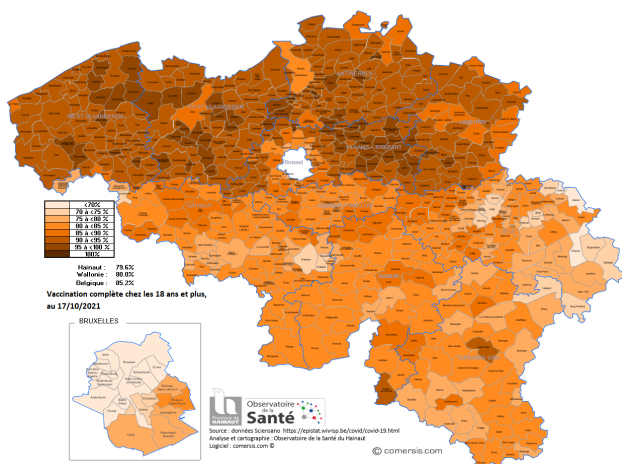
Parmi les personnes de 45 ans et plus, la couverture de la vaccination complète est de 80 % ou davantage en Hainaut.

Vaccination en fonction de l'âge - Hainaut - au 17/10/2021



Le graphique ci-dessus reprend la situation vaccinale par tranche d'âge au 17/10/21.

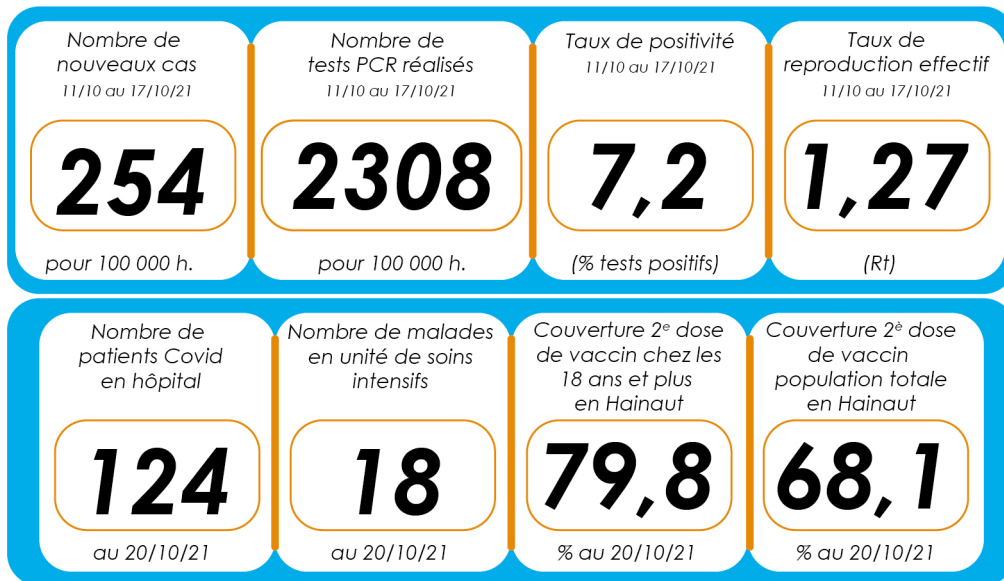
Rappelons qu'il est indispensable de suivre le schéma vaccinal recommandé : pour les vaccins à 2 doses, 1 seule dose ne suffit pas surtout face au variant delta !



La carte ci-contre présente le pourcentage des personnes de 18 ans et plus qui sont complètement vaccinées contre la COVID-19.

On note des différences entre les trois Régions du pays. A l'intérieur de la Wallonie, la couverture vaccinale s'est globalement homogénéisée entre les communes, même si certaines différences sont encore présentes.


Conclusion



Différents indicateurs sont à la hausse indiquant une augmentation de la circulation du virus en Hainaut, comme dans l'ensemble du pays.

Parallèlement à la vaccination, il est nécessaire de continuer à appliquer l'ensemble des mesures pour lutter contre la propagation du virus.


78,7 % des adultes hainuyers sont vaccinés et vous ?



Vaccination

OBSERVATOIRE DE LA SANTÉ DU HAINAUT

Rue de Saint-Antoine, 1
7021 Havré - Belgique

 +32 (0) 65/87.96.00

 observatoire.sante@hainaut.be

 <http://observatoiresante.hainaut.be>

Editeur responsable : Helen Barthe-Batsalle - Observatoire de la Santé de la Province de Hainaut - Rue de Saint Antoine 1 - 7021 Havré