

# Hainaut Covid Info

## Bulletin hebdomadaire – Situation de la semaine du 22 février 2021 au 28 février 2021

### Introduction

Depuis le 4 septembre 2020, l'Observatoire de la Santé du Hainaut met un ensemble de données de la COVID-19 à la disposition du grand public avec un focus sur la situation épidémique dans la province. Les données proviennent de l'Institut belge de la santé publique, Sciensano.

Le rebond des contaminations et des hospitalisations constaté la semaine du 15 au 21 février s'est poursuivi. Le testing reste insuffisant en Hainaut par rapport au niveau de positivité constaté. Cela signifie que le nombre de cas recensés est inférieur à la réalité. Cela signifie surtout que plusieurs contacts ne sont pas identifiés et mis en quarantaine, ce qui favorise la propagation du virus.

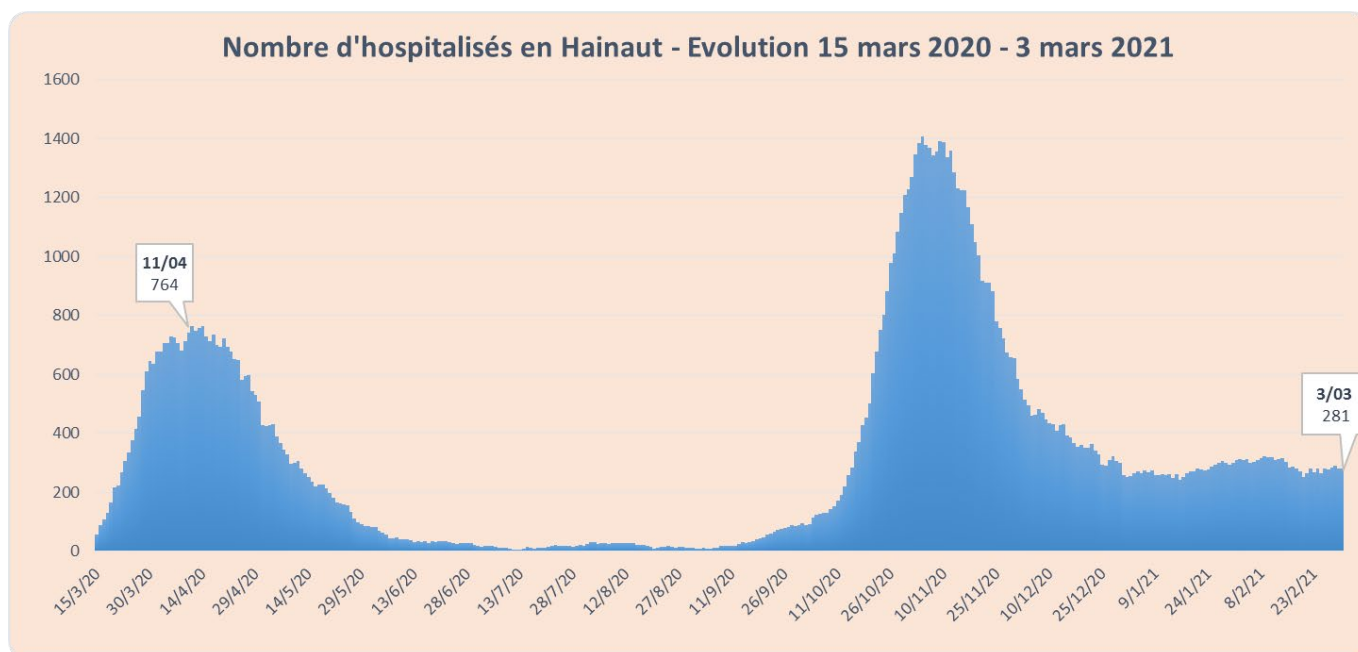
Elément positif, la vaccination se termine dans les maisons de repos et nous assistons à une nette diminution des décès et des cas dans cette population, preuve de l'efficacité de la vaccination pour lutter contre les formes graves de la COVID-19.

La vaccination devrait connaître une accélération pendant tout le mois de mars. Les premières invitations aux personnes de 65 ans et plus devraient partir la semaine prochaine. Les personnes à risques en raison de comorbidité auront aussi la possibilité de se faire vacciner. L'ouverture des centres pour le grand public commencera la semaine prochaine et s'étalera jusqu'à la dernière semaine de mars en fonction des situations locales.

La protection vaccinale permettra de diminuer les hospitalisations. Mais en attendant d'atteindre une proportion suffisante de la population, il importe de continuer nos efforts pour maintenir les gestes de protection, malgré la lassitude et notre aspiration à retrouver une vie sociale plus gratifiante.

Pour retrouver une vie normale et permettre à chacun de reprendre son activité économique, il est vraiment important de mobiliser nos énergies pour maintenir le virus à distance. Vaincre ce virus, c'est possible !

Evolution du nombre de patients de la COVID-19 hospitalisés depuis début mars 2020 en Hainaut  
(Source : Sciensano <https://epistat.wiv-isp.be/covid/covid-19.html> page consultée le 4/03/2021)



Au plus fort de la première vague de l'épidémie, on a recensé jusqu'à 764 patients hospitalisés (11 avril) et 1 408 au plus fort de la deuxième vague (04/11) en province de Hainaut. Au 3 mars 2021, les hôpitaux hainuyers comptabilisaient 281 patients hospitalisés.

### Nombre de cas positifs\*

Territoire	Nbre de nouveaux cas du 15/02 au 21/02/2021	Nbre de nouveaux cas du 22/02 au 28/02/2022	Variation		Incidence (du 15/02 au 21/02/2021) Cas/100.000 habitants	Taux de positivité des tests (22/02 au 28/02/2021) %
			Nb	%		
<b>Belgique</b>	15 538	16 704	1 166	8	145.3	6.6
<b>Wallonie</b>	4 482	5 094	612	14	139.7	8.1
<b>Hainaut</b>	1 610	2 128	518	32	158.0	9.2

\*Ces chiffres sont en constante évolution et sont sujets à des mises à jour compte tenu des délais de rapportage des cas par les différentes institutions concernées.

Durant la période du 22/02 au 28/02/2021, les incidences les plus élevées (pour 100 000 habitants) sont observées dans la Région de Bruxelles-Capitale et les provinces du Brabant wallon et de Flandre orientale. Dans le même temps, l'incidence augmente globalement sur l'ensemble du territoire belge.

En Hainaut, le nombre de cas a augmenté de 32 % durant la semaine du 22/02 au 28/02/2021. L'infection touche toutes les tranches d'âge, les personnes actives (20-49 ans) représentent la plus grande proportion des cas cette semaine encore. Avec une campagne de vaccination presque terminée dans les institutions accueillant des personnes âgées, on observe une diminution des cas chez les 80 ans et plus.

## Testing

En Hainaut, du 22/02 au 28/02, 25 196 personnes ont eu recours à un test (soit 1 871 tests pour 100 000 habitants). Le nombre de tests réalisés a augmenté par rapport à la semaine dernière, mais pas suffisamment pour détecter tous les cas. En Wallonie, 69 045 tests ont été réalisés du 22/02 au 28/02, soit 1 894 tests pour 100 000 habitants.

Le pourcentage de cas positifs détectés parmi l'ensemble des tests effectués est un élément d'appréciation de la circulation du virus. Le taux de positivité en Hainaut (9,2 %) suit la tendance nationale à l'augmentation et reste parmi les plus élevés de Belgique. Le taux national est de 6,6 %.

## Niveau de transmission

Le  $R_t$  (ou taux de reproduction d'un virus) permet de mesurer le nombre de personnes qu'un porteur (sain ou malade) du coronavirus infecte à son tour.

Un  $R_t$  supérieur à 1 signifie qu'une personne en contamine plus d'une autre et que le nombre de cas augmente. Ainsi, quand on annonce un  $R_t$  de 1,2, cela signifie que 10 personnes porteuses du virus vont en infecter en moyenne 1,2 chacune, soit 12 autres au total. A l'inverse, si le  $R_t$  est inférieur à 1, le nombre de cas diminue.

En Belgique, le  $R_t$  (du 22/02 au 28/02) est de 1,02 et en Hainaut, il est également de 1,14.

## Hospitalisation

A ce stade de l'épidémie, les données provenant des hôpitaux constituent des indicateurs importants.

Territoire	Nbre d'admissions du 15/02 au 21/02/2021	Nbre d'admissions du 22/02 au 28/02/2021	Variation		Nb d'hospitalisés au 3/03/2021	Nb de patients en Unité de soins intensifs au 3/03/2021
			Nb	%		
<b>Belgique</b>	836	1 048	212	25	1 901	434
<b>Wallonie</b>	247	294	47	19	546	128
<b>Hainaut</b>	120	140	20	17	281	62

Le nombre d'admissions à l'hôpital pour cause de COVID-19 augmente en Hainaut. Parallèlement à cela, le nombre de patients sous respirateur continue d'augmenter aussi, il passe à 43 au 3/3. Au 3/03, 281 patients sont hospitalisés dont 62 personnes en unité de soins intensifs (USI).

## Décès

Territoire	Nb de décès Semaine du 15/02 au 21/02/2021	Nb de décès Semaine du 22/02 au 28/02/2021
<b>Belgique</b>	213	174
<b>Wallonie</b>	63	56

Les nombres sont trop faibles à l'échelle du Hainaut pour permettre une interprétation correcte, raison pour laquelle ils ne sont pas présentés. La mortalité en Wallonie diminue par rapport à la semaine précédente. Elle diminue fortement chez les personnes de 85 ans et plus, qui ne représentent plus que 25 % des décès contre 29 % pour les 75 à 84 ans. La vaccination dans les maisons de repos se traduit par une forte réduction de la mortalité chez les personnes les plus âgées.

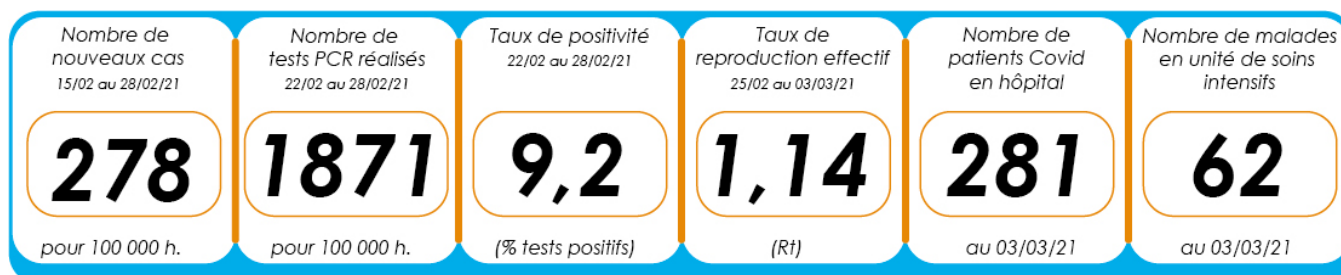
## Vaccination

Territoire	Nbre de vaccinations partielles au 3/03/2021	Couverture 1 <sup>e</sup> dose chez les 18 ans et plus (3/03/2021) - %	Nbre de vaccinations complètes au 3/03/2021	Couverture 2 <sup>e</sup> dose chez les 18 ans et plus (3/03/2021) - %
Belgique	540 256	5,87	325 451	3,53
Bruxelles	33 200	3,53	19 182	1,70
Flandre	348 600	6,49	207 655	3,50
Wallonie	155 700	5,37	97 110	3,45

La vaccination a commencé dans les maisons de repos (résidents et personnel) et les hôpitaux (personnel) en janvier ; puis dans les services résidentiels (résidents et personnel) et autres personnels de santé de première ligne en février. Plus de 50 000 personnes ont reçu une première dose de vaccin. Les deuxièmes doses ont commencé à être dispensées à partir de fin janvier. Le 24/02, en Wallonie, 97 110 personnes avaient reçu leur seconde dose et 325 451 en Belgique.

Ce début de la campagne de vaccination est porteur d'espoir. Néanmoins, il est important de garder à l'esprit que seule, une petite partie de la population est couverte pour le moment. Dans ce contexte, le maintien des gestes barrière reste de rigueur.

## Conclusion



Actuellement, le virus circule toujours en Hainaut.

Quatre éléments marquent cette semaine : l'augmentation du nombre de personnes aux soins intensifs depuis le 15 février ; la lassitude de la population par rapport aux mesures anti-covid ; la nette amélioration de la situation dans les maisons de repos ; la promesse de l'accélération de la vaccination dans les prochaines semaines.

L'existence de nouvelles formes du virus et l'augmentation des cas dans les pays voisins incitent à la plus grande prudence. La vaccination est porteuse d'espoir mais ne montrera ses effets que lorsqu'un nombre suffisant de personnes seront vaccinées (au moins 70 %).

Pour éviter de tomber soi-même malade, par solidarité pour les personnes à risques, par respect pour le travail difficile du personnel soignant, il est de notre responsabilité de suivre scrupuleusement les mesures de lutte contre le virus qu'il s'agisse des gestes barrières, des mesures gouvernementales ou d'éviter tous les rassemblements non-essentiels.

En Hainaut, trop de cas non détectés menacent notre santé.

Il est essentiel de respecter les mesures de testing et de quarantaine en application depuis le 25 janvier.



Lavage des mains



Port du masque



Respect des distances



Vaccination



Activités à l'extérieur



Protection des plus vulnérables



Limitation des contacts rapprochés



Vigilance pour tout rassemblement autorisé

En cas de contact à risque ou de symptômes: faites-vous tester et restez en quarantaine!

Si vous avez des **symptômes**, restez chez vous et contactez votre médecin.

Si vous n'avez **pas de symptôme** mais avez été en **contact avec une personne positive**, ou si vous revenez d'une **zone rouge**, restez en quarantaine et faites-vous tester dès que vous recevez le message du tracing.

Si vous ne recevez pas ce message, prenez contact avec votre médecin traitant.

- Premier test éventuel : si le centre de contact vous appelle au plus tard 72h après le dernier contact avec la personne à risque.
- Un test le 7e jour après votre dernier contact avec cette personne.

Plus d'infos :


<https://www.info-coronavirus.be/fr/d%C3%A9pistage/#ou>

<https://covid.aviq.be/fr/testing-particuliers>

Face au Covid-19 restons solidaires, bienveillants et attentifs les uns aux autres !

## OBSERVATOIRE DE LA SANTÉ DU HAINAUT

Rue de Saint-Antoine, 1  
7021 Havré - Belgique

 +32 (0) 65/87.96.00

 [observatoire.sante@hainaut.be](mailto:observatoire.sante@hainaut.be)

 <http://observatoiresante.hainaut.be>