

# Hainaut Covid Info

## Bulletin hebdomadaire – Situation de la semaine du 26 avril au 02 mai 2021

### Introduction

Pour suivre l'évolution de la COVID-19 dans notre province, nous mettons depuis septembre 2020 des données à la disposition des professionnels et du grand public. Ces données, issues de l'Institut belge de la santé publique, Sciensano, proposent un focus sur la situation épidémique dans le Hainaut.

Au niveau belge, les indicateurs de suivi montrent une amélioration de la situation et un lent reflux de la troisième vague. En Hainaut, la situation s'est maintenue plus longtemps à un niveau élevé en termes de contaminations et d'hospitalisations. La situation commence maintenant à évoluer positivement concernant les cas et les nouvelles hospitalisations. Sur ce dernier point, nous continuons à compter, avec Bruxelles le plus grand nombre d'admissions à l'hôpital par habitants en Belgique. Les hôpitaux restent surchargés et jamais au cours des précédentes vagues, le taux d'occupation des soins intensifs n'était resté aussi élevé aussi longtemps (comme le montre le graphique ci-après). La population hospitalisée est plus jeune, ce qui témoigne de l'évolution du virus et de l'efficacité de la vaccination chez les plus âgés. Certains hôpitaux du Hainaut n'ont toujours pas de lits de réserve en soins intensifs. A ce stade, la continuité des soins pour d'autres pathologies reste problématique.

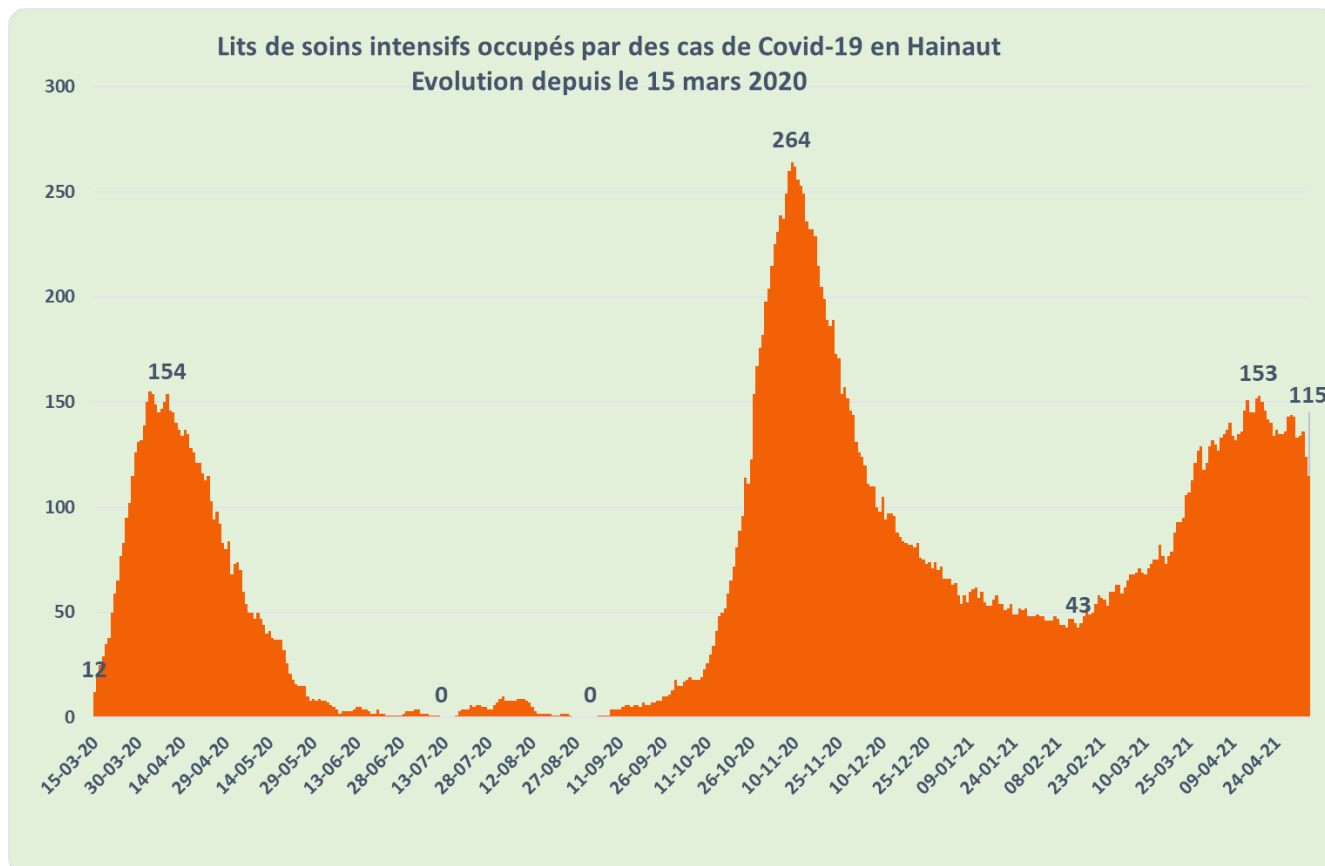
Le testing a continué à reprendre après le ralentissement lié aux vacances de Pâques, mais reste faible par rapport au niveau de circulation du virus. Le nombre de tests est à la hausse avec 31 636 tests réalisés du 26/04 au 2/05 contre 30 666 tests du 19/04 au 25/04. Parallèlement, le taux de positivité est passé de 12,3 % à 10,1 %, signe d'une petite diminution de la circulation du virus.

Sur le plan de la vaccination, les centres de vaccination tournent de manière efficace et utilisent l'ensemble des doses disponibles. L'arrivée de nouveaux stocks de vaccins dans les prochaines semaines permettra d'immuniser davantage de monde. Au 4 mai, 36,3 % de la population wallonne de 18 ans et plus a déjà reçu une première dose de vaccin et 11,4 % est complètement vaccinée (deux doses).

Le battage médiatique réalisé autour des effets secondaires très rares survenus avec le vaccin AstraZeneca a suscité des craintes dans une partie de la population. Ce vaccin est à présent réservé aux personnes de 41 ans et plus. Sur ce point, il faut rappeler que les risques encourus par la vaccination sont beaucoup moindres que les risques liés à la COVID-19. Il faut rappeler ici que les cas graves avec hospitalisations, voire décès touchent à présent des gens plus jeunes (à partir de 40 ans). Ce niveau de risque est aussi inférieur à celui que nous prenons en circulant quotidiennement en voiture sans nous poser de questions.

La lutte contre les maladies infectieuses ne peut se gagner individuellement. Seules, une attitude collective concertée et solidaire dans le respect des mesures de protection et la vaccination de l'ensemble de la population nous permettra de sortir de cette crise et de ses conséquences sanitaires, économiques et sociales.

*Evolution du nombre de patients de la COVID-19 hospitalisés en unités de soins intensifs depuis début mars 2020 en Hainaut (Source : Sciensano <https://epistat.wiv-isp.be/covid/covid-19.html> page consultée le 05/05/2021)*



Au plus fort de la première vague de l'épidémie, on a recensé jusqu'à 154 patients hospitalisés en soins intensifs (11 avril) et 264 au plus fort de la deuxième vague (04/11) en province du Hainaut. Au 5/05/21, les hôpitaux hainuyers comptabilisaient 485 patients hospitalisés dont 115 en unité de soins intensifs. Au cours de cette 3<sup>e</sup> vague, l'occupation des lits de soins intensifs reste durablement à un niveau élevé, ce qui pèse sur les équipes hospitalières et compromet la prise en charge d'autres maladies et la diminution est plus tardive en Hainaut que dans le reste de la Belgique.

## Nombre de cas positifs\*

Territoire	Nouveaux cas (19/04 au 25/04/2021)	Nouveaux cas (26/04 au 2/05/2021)	Variation		Incidence (19/04 au 2/05/2021) Cas/100.000 hab.	Taux de positivité des tests (26/04 au 2/05/2021) %
			Nb	%		
<b>Belgique</b>	24.382	20.697	-3.685	-15	392	7,2
<b>Wallonie</b>	8.508	7.071	-1.437	-17	427	9,1
<b>Hainaut</b>	3.476	2.868	-608	-17	471	10,1

\*Ces chiffres sont en constante évolution et sont sujets à des mises à jour compte tenu des délais de rapportage des cas par les différentes institutions concernées.

Durant la période du 26/04 au 2/05/2021, l'incidence la plus élevée (pour 100 000 habitants) est observée dans la province de Namur. Le Hainaut est en deuxième position avec 471 cas pour 100 000 habitants, au-dessus de la moyenne wallonne et de la moyenne belge. Dans le même temps, l'incidence est en diminution sur l'ensemble du territoire belge.

En Hainaut, le nombre de cas a connu une diminution de 17 % durant la semaine du 26 au 2/05/2021. L'infection touche toutes les tranches d'âge, les personnes jeunes (10-59 ans) représentent la plus grande proportion des cas ces trois dernières semaines. Malgré l'augmentation récente du testing, il reste insuffisant et provoque une sous-estimation de l'incidence de la maladie.

## Testing

	Nombre de tests	Tests/100 000 hab.	Taux Positifs %
<b>Belgique</b>	328.553	2.859	7,2
<b>Wallonie</b>	87.397	2.398	9,1
<b>Hainaut</b>	31.636	2.349	10,1

En Hainaut, du 26/04 au 2/05, 31 636 personnes ont eu recours à un test (soit 2 349 tests pour 100 000 habitants). Le nombre de tests réalisés est en hausse par rapport à la semaine dernière, mais nettement plus bas que fin mars (47 388 tests du 22 au 28/3/2021). En Wallonie, 87 397 tests ont été réalisés du 26/04 au 2/05, soit 2 398 tests pour 100 000 habitants.

Le pourcentage de cas positifs détectés parmi l'ensemble des tests effectués est un élément d'appréciation de la circulation du virus. Le taux de positivité en Hainaut est en baisse par rapport à la semaine précédente passant de 12,3 % à 10,1 % en une semaine, et retrouve ainsi le niveau de fin mars. Il est le plus élevé de Belgique (devant les provinces de Namur (9,7 %) et Liège (8,7 %)) donc supérieur à la tendance nationale (7,2 %) qui a diminué depuis la semaine dernière.

Le taux de positivité du Hainaut (10,1 %) signe une insuffisance de détection des cas et par conséquent, une insuffisance des quarantaines et des isolements, ce qui favorise la propagation du virus et retarde d'autant le retour à une vie normale.

## Niveau de transmission

Le  $R_t$  (ou taux de reproduction d'un virus) permet de mesurer le nombre de personnes qu'un porteur (sain ou malade) du coronavirus infecte à son tour.

Un  $R_t$  supérieur à 1 signifie qu'une personne en contamine plus d'une autre et que le nombre de cas augmente. Ainsi, quand on annonce un  $R_t$  de 1,2, cela signifie que 10 personnes porteuses du virus vont en infecter en moyenne 1,2 chacune, soit 12 autres au total. A l'inverse, si le  $R_t$  est inférieur à 1, le nombre de cas diminue.

En Belgique, le  $R_t$  (du 26/04 au 2/05) est de 0,92. Il est de 0,90 en Hainaut.

## Hospitalisation

A ce stade de l'épidémie, les données provenant des hôpitaux constituent des indicateurs importants.

Territoire	Nbre d'admissions (19/04 au 25/04/2021)	Nbre d'admissions (26/04 au 2/05/2021)	Variation		Nbre d'hospitalisés au 5/05/2021	Nbre de patients en Unité de soins intensifs au 5/05/2021
			Nb	%		
<b>Belgique</b>	1.600	1.349	-251	-16	2.482	757
<b>Wallonie</b>	547	508	-39	-7	951	268
<b>Hainaut</b>	247	237	-10	-4	485	115

Le nombre d'admissions à l'hôpital pour cause de la COVID-19 diminue lentement en Hainaut. Au 5/05, 485 patients sont hospitalisés. Le nombre de patients présents en unités de soins intensifs a connu une diminution pour arriver à 115 patients dont 83 patients sous respirateur au 5/05.

Depuis le 6 avril, tous les hôpitaux du pays sont passés en phase 2A, ce qui signifie que 60 % des lits de soins intensifs sont réservés aux cas de la COVID-19. Certains hôpitaux n'ont plus de places disponibles pour des patients nécessitant des soins intensifs. L'accueil des malades de la COVID-19 compromet la prise en charge des autres problèmes de santé urgents et non-urgents.

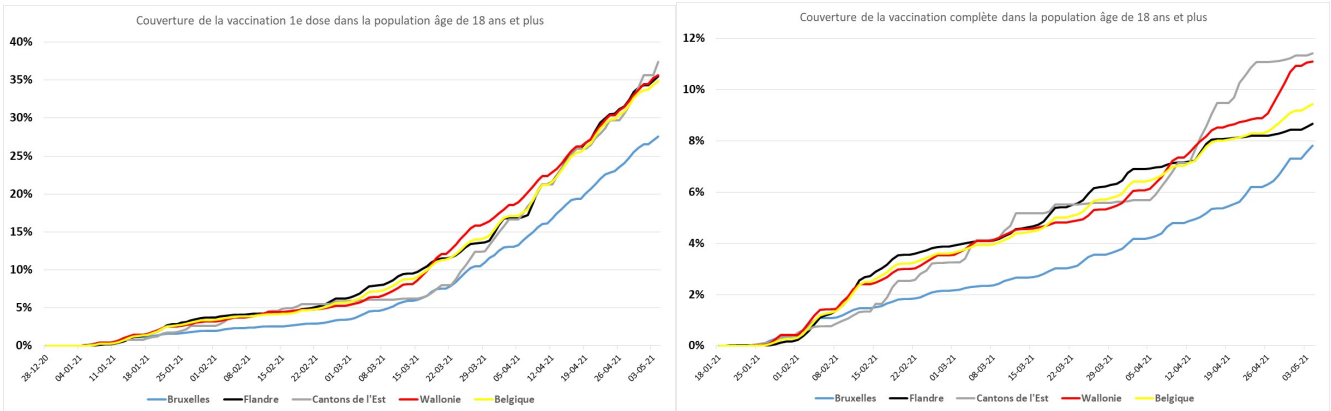
## Décès

	Nbre de décès (19/04 au 25/04/2021)	Nbre de décès (26/04 au 2/05/2021)
<b>Belgique</b>	281	258
<b>Wallonie</b>	117	105

Les nombres sont trop faibles à l'échelle du Hainaut pour permettre une interprétation correcte, raison pour laquelle ils ne sont pas présentés. La mortalité en Wallonie qui était encore en augmentation la semaine précédente a maintenant entamé une légère diminution, mais le nombre reste élevé, conséquence logique de la présence importante des cas graves de la COVID-19 dans les hôpitaux.

# Vaccination


Territoire	Nbre de vaccinations partielles (4/05/2021)	Couverture 1e dose des 18 ans et plus (4/05/2021) - %	Nbre de vaccinations complètes (4/05/2021)	Couverture 2e dose des 18 ans et plus (4/05/2021) - %
Belgique	3.198.661	34,8	865.706	9,4
Bruxelles	259.375	27,6	73.617	7,8
Flandre	1.895.039	35,5	463.675	8,7
Wallonie	1.008.589	35,6	314.623	11,1



Les graphiques ci-dessus présentent l'évolution de la couverture vaccinale pour les personnes ayant reçu une première dose (graphique de gauche) et les personnes ayant été vaccinées complètement (graphique de droite) pour la Belgique, Bruxelles, la Flandre, les Cantons de l'Est et la Wallonie.

On assiste à une accélération de la vaccination et les centres hainuyers accueillent un maximum de personnes, compte tenu des quantités de vaccins disponibles. La vaccination a repris dans les maisons de repos pour vacciner les nouveaux résidents.

Le 2/05 en Wallonie, 314 623 personnes avaient reçu leur seconde dose et 865 706 en Belgique. En Wallonie, le taux de couverture chez les 18 ans et plus atteint 36 % pour la 1<sup>e</sup> dose et 11 % pour la seconde dose. Ces taux de couverture vaccinale sont comparables à ceux de la population belge totale.



La carte présente le pourcentage des personnes de 65 ans et plus qui ont reçu au moins une dose de vaccin contre la COVID-19.

Elle montre des variations selon les communes. A ce stade de la campagne de vaccination, il est trop tôt pour déterminer les raisons de ces différences.

Plusieurs éléments influencent ces taux de vaccination : la date d'ouverture d'un centre, sa capacité par rapport à la population à couvrir, le nombre de doses disponibles, l'hésitation vaccinale, la capacité de la population d'utiliser l'outil informatique pour prendre rendez-vous, la mobilité pour se rendre au centre de vaccination...

L'opération « Re Vax » lancée par l'AVIQ et précédemment destinée aux personnes âgées de plus de 80 ans a été étendue aux personnes de 75 ans et plus (« Re Vax 75+ »). Cette opération permet aux personnes de 75 ans et plus qui n'ont pas reçu leur invitation ou n'y ont pas donné suite, de se faire vacciner. Le numéro 0800 45 019 permet aux personnes de 75 ans et plus de prendre rendez-vous par téléphone pour la vaccination sans avoir besoin d'invitation. Cela permettra ainsi d'augmenter davantage la couverture vaccinale des personnes de cette tranche d'âge, plus à risque de complication.

Cette campagne de vaccination représente notre voie de sortie de la crise actuelle. Associée au respect des mesures de lutte anti-COVID-19, elle nous permettra de retrouver bientôt une vie normale. Dans ce contexte, le maintien des gestes barrière reste plus que jamais de rigueur.

## Conclusion



Le nombre de malades présents dans les hôpitaux du Hainaut diminue légèrement, mais cela reste un niveau très élevé, maintenant les services hospitaliers et le personnel sous pression.

Actuellement, la stratégie tracing, quarantaine, testing, isolement n'est pas performante en Hainaut et contribue au maintien du nombre plus élevé de personnes hospitalisées que dans le reste du pays.

Les centres de vaccination hainuyers fonctionnent au maximum de leur capacité, eu égard aux nombres de doses de vaccins disponibles. Le nombre de personnes vaccinées depuis mars a connu une nette progression. Le numéro 0800/45 019 permet aux personnes de 75 ans et plus de prendre rendez-vous directement pour la vaccination sans avoir besoin d'invitation.

Seul, le respect strict des nouvelles mesures de lutte contre la COVID-19 en attendant qu'un nombre suffisant de personnes soient vaccinées peut nous permettre d'éviter la paralysie du système de soins et des décès supplémentaires.

Pour éviter de tomber soi-même malade, par solidarité pour les personnes à risques, par respect pour le travail difficile du personnel soignant, il est de notre responsabilité de suivre scrupuleusement les mesures de lutte contre le virus qu'il s'agisse des gestes barrières, des mesures gouvernementales ou d'éviter tous les rassemblements non-essentiels.



Lavage des mains



Port du masque



Respect des distances



Vaccination



Activités à l'extérieur



Protection des plus vulnérables



Limitation des contacts rapprochés



Vigilance pour tout rassemblement autorisé

Parallèlement à l'importance de la participation à la vaccination dans cette lutte contre la COVID-19, il est primordial de respecter **les mesures de quarantaine et de testing** lors d'un contact avec quelqu'un qui a le coronavirus ou lors d'un retour de l'étranger.

La quarantaine (mesurée après le dernier contact à risque) a une durée **de dix jours**, mais peut être **levée après un test négatif réalisé au 7<sup>e</sup> jour** (donc levée au 8<sup>e</sup> ou 9<sup>e</sup> jour, le temps de recevoir le résultat).

En cas de symptômes, restez à la maison et contactez votre médecin.

Plus d'infos :


<https://www.info-coronavirus.be/fr/d%C3%A9pistage/#ou>

<https://covid.aviq.be/fr/testing-particuliers>

Face au Covid-19 restons solidaires, bienveillants et attentifs

## OBSERVATOIRE DE LA SANTÉ DU HAINAUT

Rue de Saint-Antoine, 1  
7021 Havré - Belgique

 +32 (0) 65/87.96.00

 [observatoire.sante@hainaut.be](mailto:observatoire.sante@hainaut.be)

 <http://observatoiresante.hainaut.be>