

Hainaut Covid Info

Bulletin hebdomadaire – Situation de la semaine du 8 mars 2021 au 14 mars 2021

Introduction

Depuis le 4 septembre 2020, l’Observatoire de la Santé du Hainaut met un ensemble de données de la COVID-19 à la disposition du grand public avec un focus sur la situation épidémique dans la province. Les données proviennent de l’Institut belge de la santé publique, Sciensano.

Le rebond des contaminations et des hospitalisations constaté du 15 au 21 février connaît cette semaine une accélération. Le niveau des contaminations est à présent proche de ce qu’il était fin novembre, même si les comparaisons sont hasardeuses en raison des changements dans la politique de testing. Le niveau des hospitalisations est lui revenu au même niveau qu’avant la Noël, ce qui signifie que nous avons rapidement perdu le bénéfice de la lente diminution du nombre des malades hospitalisés constatée de décembre à février.

Avec la province de Namur, le Hainaut est la province qui connaît le niveau de testing le plus bas du pays. Ceci limite notre capacité à dépister tous les cas, les mettre en quarantaine et ralentir ainsi la propagation du virus.

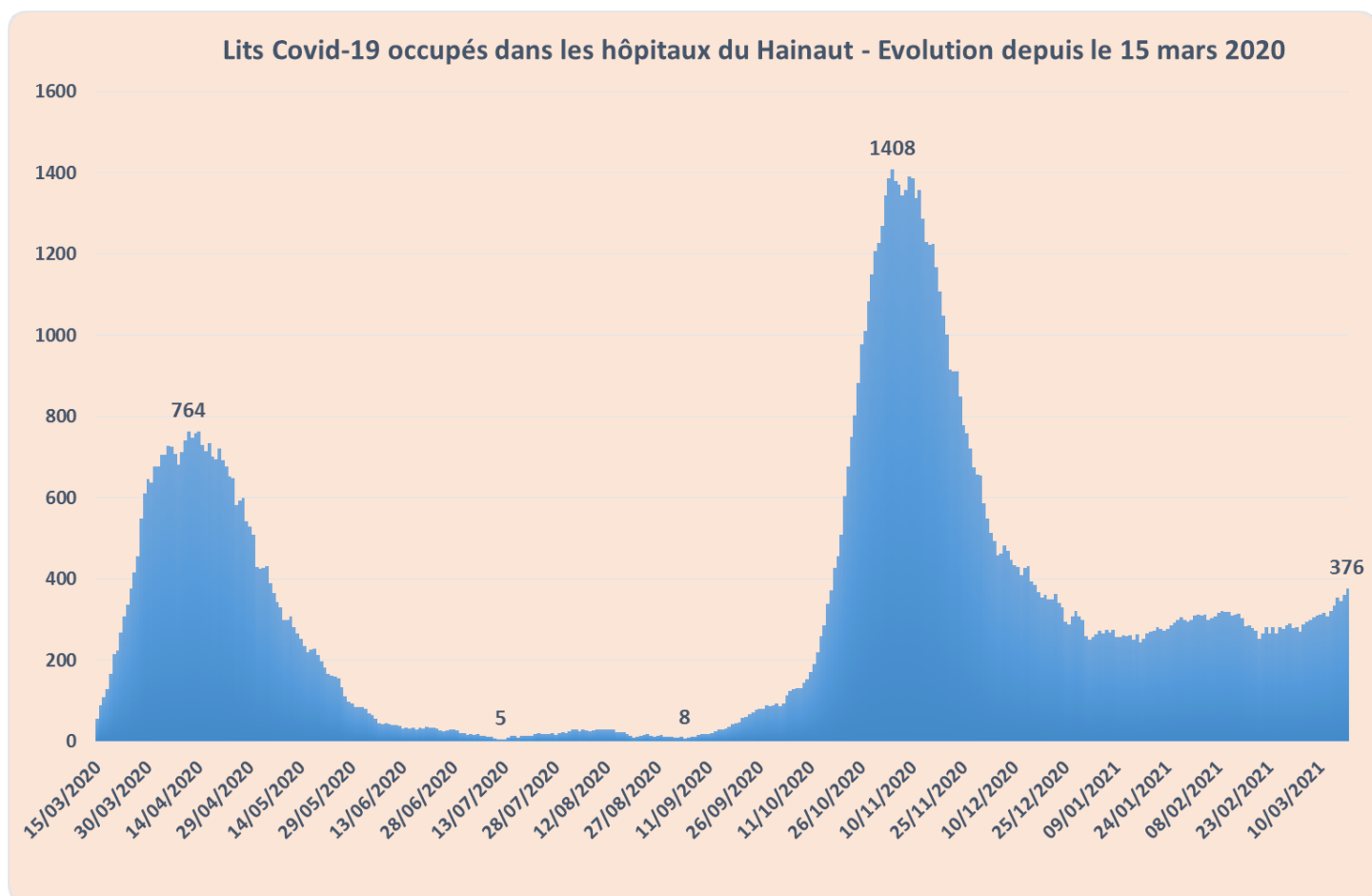
La reprise d’un certain nombre d’activités, le déficit de tracing et les mesures de quarantaine (pas toujours bien comprises ou respectées) sont des éléments qui concourent à l’accroissement du nombre de cas.

Les clusters de cas et les décès liés à la COVID-19 de résidents de maisons de repos ont pratiquement disparu, résultat positif de la campagne de vaccination.

La vaccination a commencé pour la population des 65 ans et plus et connaîtra une accélération pendant les semaines à venir. L’Agence européenne du médicament (EMA) vient d’approuver un quatrième vaccin (Janssen/Johnson & Johnson). Ceci devrait permettre d’accélérer les livraisons de vaccin dans le courant du mois d’avril.

La protection vaccinale permettra de diminuer les hospitalisations. Mais en attendant d’atteindre une proportion suffisante de la population, il importe de redoubler nos efforts pour arrêter la croissance du nombre de malades hospitalisés.

Evolution du nombre de patients de la COVID-19 hospitalisés depuis début mars 2020 en Hainaut
 (Source : Sciensano <https://epistat.wiv-isp.be/covid/covid-19.html> page consultée le 4/03/2021)



Au plus fort de la première vague de l'épidémie, on a recensé jusqu'à 764 patients hospitalisés (11 avril) et 1 408 au plus fort de la deuxième vague (04/11) en province de Hainaut. Au 18 mars 2021, les hôpitaux hainuyers comptabilisaient 376 patients hospitalisés dont 77 en unité de soins intensifs.

Nombre de cas positifs*

Territoire	Nouveaux cas (1/03 au 7/03/2021)	Nouveaux cas (8/03 au 14/03/2021)	Variation		Incidence (1/03 au 14/03/2021) Cas/100.000 hab.	Taux de positivité des tests (8/03 au 14/03/2021) %
			Nb	%		
Belgique	16.561	21.362	4.801	29%	330	6,8
Wallonie	5.083	6.784	1.701	33%	326	8,4
Hainaut	2.213	2.905	692	31%	380	9,5

*Ces chiffres sont en constante évolution et sont sujets à des mises à jour compte tenu des délais de rapportage des cas par les différentes institutions concernées.

Durant la période du 8/03 au 14/03/2021, les incidences les plus élevées (pour 100 000 habitants) sont observées dans la province de Namur et la Région de Bruxelles-Capitale, suivis de la Flandre orientale et du Hainaut. Dans le même temps, l'incidence augmente globalement sur l'ensemble du territoire belge.

En Hainaut, le nombre de cas a augmenté de 31 % durant la semaine du 8/03 au 14/03/2021. L'infection touche toutes les tranches d'âge, les personnes jeunes (10-39 ans) représentent la plus grande proportion des cas cette semaine. Avec une campagne de vaccination terminée dans les institutions accueillant des personnes âgées, on observe une diminution des cas chez les 80 ans et plus.

Testing

Territoire	Nbre de tests	Tests/100 000 hab.	Taux positifs %
Belgique	338 617	2 946	6,8
Wallonie	84 029	2 305	8,4
Hainaut	31 728	2 356	9,5

En Hainaut, du 8/3 au 14/3, 31 728 personnes ont eu recours à un test (soit 2 356 tests pour 100 000 habitants). Le nombre de tests réalisés a augmenté par rapport à la semaine dernière, mais pas encore suffisamment pour détecter tous les cas. En Wallonie, 84 029 tests ont été réalisés du 8/03 au 14/03, soit 2 305 tests pour 100 000 habitants.

Le pourcentage de cas positifs détectés parmi l'ensemble des tests effectués est un élément d'appréciation de la circulation du virus. Le taux de positivité en Hainaut a connu une augmentation sensible, passant de 8,3 % à 9,5 % en une semaine. Il reste avec la province de Namur parmi les plus élevés de Belgique. Le taux national est de 6,8 %, lui aussi a légèrement augmenté au cours de cette semaine.

Niveau de transmission

Le R_t (ou taux de reproduction d'un virus) permet de mesurer le nombre de personnes qu'un porteur (sain ou malade) du coronavirus infecte à son tour.

Un R_t supérieur à 1 signifie qu'une personne en contamine plus d'une autre et que le nombre de cas augmente. Ainsi, quand on annonce un R_t de 1,2, cela signifie que 10 personnes porteuses du virus vont en infecter en moyenne 1,2 chacune, soit 12 autres au total. A l'inverse, si le R_t est inférieur à 1, le nombre de cas diminue.

En Belgique, le R_t (du 8 au 14/03) est de à 1,16 ; en Hainaut il est de 1,19.

Hospitalisation

A ce stade de l'épidémie, les données provenant des hôpitaux constituent des indicateurs importants.

Territoire	Nbre d'admissions (1/03 au 7/03/2021)	Nbre d'admissions (8/03 au 14/03/2021)	Variation		Nbre d'hospitalisés au 17/03/2021	Nbre de patients en Unité de soins intensifs au 17/03/2021
			Nb	%		
Belgique	1.021	1.132	111	11%	2121	534
Wallonie	318	338	20	6%	666	163
Hainaut	163	183	20	12%	362	73

Le nombre d'admissions à l'hôpital pour cause de la COVID-19 augmente en Hainaut. Parallèlement à cela, le nombre de patients sous respirateur reste relativement stable, il est de 48 patients au 17/3. Au 17/03, 362 patients sont hospitalisés dont 73 personnes en unité de soins intensifs (USI).

Décès

Territoire	Nbre de décès (1/03 au 7/03/2021)	Nbre de décès (8/03 au 14/03/2021)
Belgique	172	172
Wallonie	49	46

Les nombres sont trop faibles à l'échelle du Hainaut pour permettre une interprétation correcte, raison pour laquelle ils ne sont pas présentés. La mortalité en Wallonie diminue légèrement par rapport à la semaine précédente. La vaccination dans les maisons de repos se traduit par une forte réduction de la mortalité liée à la COVID-19 chez les résidents (2 décès en Wallonie).

Vaccination

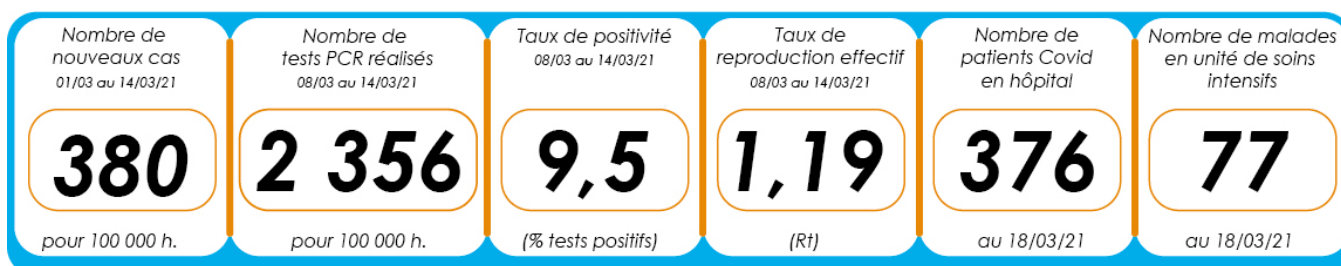
Territoire	Nbre de vaccinations partielles au 17/03/2021	Couverture 1 ^e dose chez les 18 ans et plus (17/03/2021) - %	Nbre de vaccinations complètes au 17/03/2021	Couverture 2 ^e dose chez les 18 ans et plus (17/03/2021) - %
Belgique	864 841	9,4 %	409 408	4,4 %
Bruxelles	57 700	6,1 %	25 200	2,7 %
Flandre	542 700	10,1 %	251 200	4,7 %
Wallonie	255 000	9 %	128 100	4,5 %

La vaccination a commencé dans les maisons de repos (résidents et personnel) et les hôpitaux (personnel) en janvier ; puis dans les services résidentiels (résidents et personnel) et autres personnels de santé de première ligne en février.

Depuis le 15 mars, une nouvelle phase de vaccination a débuté auprès des personnes de 65 ans et plus, ainsi que les personnes de 18-65 ans avec des comorbidités spécifiques. Le 17/03 en Wallonie, 128 100 personnes avaient reçu leur seconde dose et 409 408 en Belgique.

Ce début de la campagne de vaccination est porteur d'espoir. Néanmoins, il est important de garder à l'esprit que seule, une petite partie de la population est couverte pour le moment. Dans ce contexte, le maintien des gestes barrière reste de rigueur.

Conclusion



Le Hainaut fait face à une reprise marquée des contaminations et les hospitalisations, y compris aux soins intensifs, continuent d'augmenter. L'existence des nouvelles variantes du virus et la circulation très importante chez nos voisins français doit nous inciter à renforcer le respect des mesures de protection et des délais de quarantaine. La vaccination devrait connaître une accélération marquée dans les prochaines semaines.



Lavage des mains



Port du masque



Respect des distances



Vaccination



Activités à l'extérieur



Protection des plus vulnérables



Limitation des contacts rapprochés



Vigilance pour tout rassemblement autorisé

Parallèlement à l'importance de la participation à la vaccination dans cette lutte contre la COVID-19, il est primordial de respecter **les mesures de quarantaine et de testing** lors d'un contact avec quelqu'un qui a le coronavirus ou lors d'un retour de l'étranger.

La quarantaine (mesurée après le dernier contact à risque) a une durée **de dix jours**, mais peut être **levée après un test négatif réalisé au 7^e jour** (donc levée au 8^e ou 9^e jour, le temps de recevoir le résultat).

En cas de symptômes, restez à la maison et contactez votre médecin.

Plus d'infos :


<https://www.info-coronavirus.be/fr/d%C3%A9pistage/#ou>

<https://covid.aviq.be/fr/testing-particuliers>

Face au Covid-19 restons solidaires, bienveillants et attentifs les uns aux autres !

OBSERVATOIRE DE LA SANTÉ DU HAINAUT

Rue de Saint-Antoine, 1
7021 Havré - Belgique

 +32 (0) 65/87.96.00

 observatoire.sante@hainaut.be

 <http://observatoiresante.hainaut.be>