

Hainaut Covid Info

Bulletin hebdomadaire – Situation de la semaine du 15 février 2021 au 21 février 2021

Introduction

Depuis le 4 septembre 2020, l’Observatoire de la Santé du Hainaut met un ensemble de données de la COVID-19 à la disposition du grand public avec un focus sur la situation épidémique dans la province. Les données proviennent de l’Institut belge de la santé publique, Sciensano.

Les congés scolaires constituent toujours l’occasion d’une rupture dans les habitudes de testing et la semaine de carnaval ne fait pas exception. Le nombre de tests réalisés a diminué en Hainaut, comme dans plusieurs autres provinces. Nous restons parmi les provinces qui testent le moins (seule, la province de Liège teste moins que le Hainaut) et avec un taux de positivité élevé (seule, la province de Namur a un taux plus élevé).

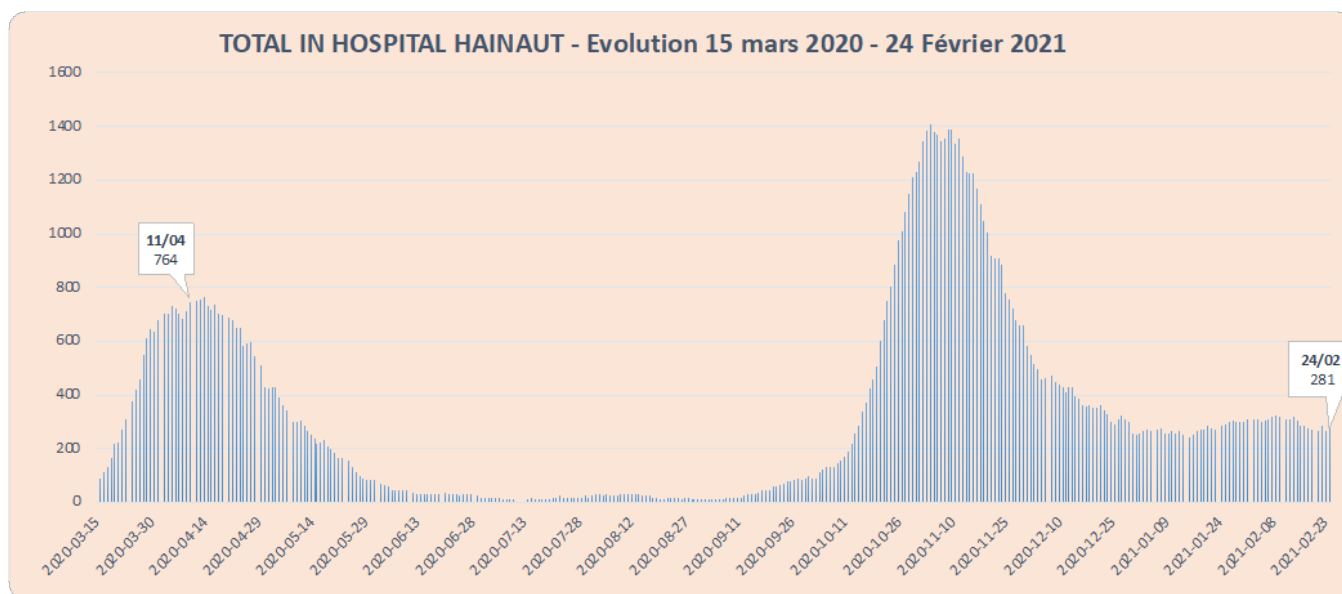
Nous assistons à un rebond tant en termes de positivité (qui passe à 8,0 % pour la semaine du 15 au 21 février) que du nombre d’hospitalisés qui augmentent, à partir du 21, surtout aux soins intensifs. En quelques jours, nous avons perdu le bénéfice d’un mois de lente décroissance du nombre de malades en unité de soins intensifs.

Bien que l’évolution en Belgique et en Hainaut ne soit pas aussi alarmante que chez nos voisins du nord de la France, ce rebond nous rappelle que le virus circule toujours.

La vaccination va bientôt se terminer dans les maisons de repos et nous enregistrons déjà moins de cas parmi les personnes de 80 ans et plus. Ceci doit nous encourager à poursuivre l’effort de vaccination. Nous disposons à présent de trois vaccins efficaces dont il faut espérer que les quantités fournies augmenteront dans les semaines à venir. Un quatrième vaccin ne nécessitant qu’une dose pourrait bientôt être approuvé par l’Agence européenne du médicament (EMA).

Petit à petit, une immunité collective va pouvoir se construire par la vaccination qui nous permettra de retrouver, dans les prochains mois, un fonctionnement normal. En attendant, même si nous ressentons tous une impatience bien légitime, l’application des mesures de protection reste d’actualité.

Evolution du nombre de patients de la COVID-19 hospitalisés depuis début mars 2020 en Hainaut
 (Source : Sciensano <https://epistat.wiv-isp.be/covid/covid-19.html> page consultée le 24/02/2021)



Au plus fort de la première vague de l'épidémie, on a recensé jusqu'à 764 patients hospitalisés (11 avril) et 1 408 au plus fort de la deuxième vague (04/11) en province de Hainaut. Au 24 février 2021, les hôpitaux hainuyers comptabilisaient 281 patients hospitalisés.

Nombre de cas positifs*

Territoire	Nouveaux cas (du 08/02 au 14/02/2021) Nb/semaine	Nouveaux cas (du 15/02 au 21/02/2021) Nb/semaine	Variation		Incidence (du 15/02 au 21/02/2021) Cas/100.000 habitants	Taux de positivité des tests (15/02 au 21/02/2021) %
			Nb	%		
Belgique	12 542	15 410	2 868	23%	134,0	6,6
Wallonie	3 792	4 475	683	18%	123,0	7,8
Hainaut	1 458	1 607	149	10%	119,0	8,0

*Ces chiffres sont en constante évolution et sont sujets à des mises à jour compte tenu des délais de rapportage des cas par les différentes institutions concernées.

Durant la période du 15/02 au 21/02/2021, deux zones se démarquent sur base de leurs hauts nombres de nouveaux cas par semaine pour 100 000 habitants : la province du Luxembourg ainsi que la Flandre occidentale. Dans le même temps, l'incidence est en augmentation sur l'ensemble du territoire.

En Hainaut, le nombre de cas a augmenté durant la semaine du 15/02 au 21/02/2021. L'infection touche toutes les tranches d'âge, les personnes actives (20-49 ans) représentent la plus grande proportion des cas cette semaine encore. Avec une campagne de vaccination bien entamée dans les institutions accueillant des personnes âgées, on observe une diminution des cas chez les 80 ans et plus.

Testing

En Hainaut, du 15/02 au 21/02, 21 876 personnes ont eu recours à un test (soit 1 624 tests pour 100 000 habitants). Le nombre de tests réalisés a diminué durant la période des congés scolaires. En Wallonie, 61 015 tests ont été réalisés du 15/02 au 21/02, soit 1 674 tests pour 100 000 habitants.

Le pourcentage de cas positifs détectés parmi l'ensemble des tests effectués est un élément d'appréciation de la circulation du virus. Le taux de positivité en Hainaut (8 %) suit la tendance nationale à l'augmentation et reste parmi les plus élevés de Belgique. Le taux national est de 6,6 %.

Niveau de transmission

Le R_t (ou taux de reproduction d'un virus) permet de mesurer le nombre de personnes qu'un porteur (sain ou malade) du coronavirus infecte à son tour.

Un R_t supérieur à 1 signifie qu'une personne en contamine plus d'une autre et que le nombre de cas augmente. Ainsi, quand on annonce un R_t de 1,2, cela signifie que 10 personnes porteuses du virus vont en infecter en moyenne 1,2 chacune soit 12 autres au total. À l'inverse, si le R_t est inférieur à 1, le nombre de cas diminue.

En Belgique, le R_t (du 18/02 au 24/02) est de 1,1 et en Hainaut, il est également de 1,1.

Hospitalisation

À ce stade de l'épidémie, les données provenant des hôpitaux constituent des indicateurs importants.

Territoire	Nb d'admissions Semaine du 08/02 au 14/02/2021	Nb d'admissions Semaine du 15/02 au 21/02/2021	Variation		Nb d'hospitalisés au 24/02/2021	Nb de patients en Unité de soins intensifs au 24/02/2021
			Nb	%		
Belgique	834	834	0	0%	1 748	362
Wallonie	249	245	-4	-2%	530	112
Hainaut	130	120	-10	-8%	281	56

Le nombre d'admissions à l'hôpital pour cause de COVID-19 stagne en Hainaut et revient au niveau de fin janvier. Parallèlement à cela, le nombre de patients sous respirateur augmente, il passe de 26 à 36 en une semaine. Au 24/02, 281 patients sont hospitalisés dont 56 personnes en unité de soins intensifs (USI).

Décès

Territoire	Nb de décès Semaine du 08/02 au 14/02/2021	Nb de décès Semaine du 15/02 au 21/02/2021
Belgique	280	212
Wallonie	77	62

Les nombres sont trop faibles à l'échelle du Hainaut pour permettre une interprétation correcte, raison pour laquelle ils ne sont pas présentés. La mortalité en Wallonie diminue par rapport à la semaine précédente. Cette mortalité touche essentiellement les personnes de plus de 75 ans (76 % des décès wallons sur la période du 15/02 au 21/02/21).

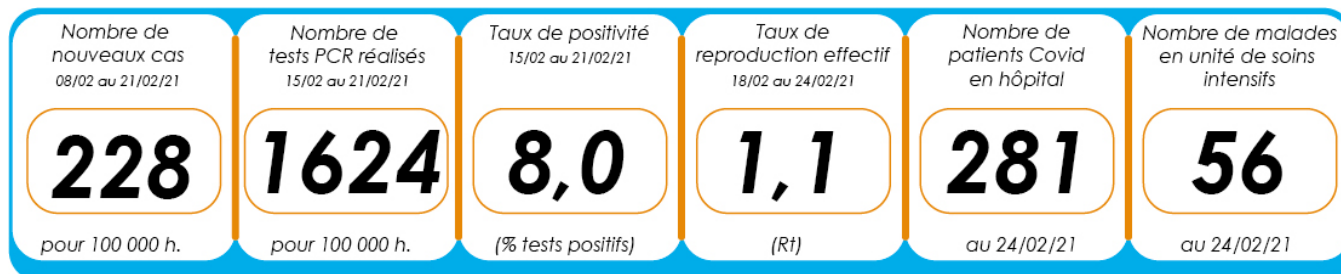
Vaccination

Territoire	Nbre de vaccinations partielles au 24/02/2021	Couverture 1 ^e dose chez les 18 ans et plus (24/02/2021) - %	Nbre de vaccinations complètes au 24/02/2021	Couverture 2 ^e dose chez les 18 ans et plus (24/02/2021) - %
Belgique	442 640	4,80 %	288 712	3,10 %
Bruxelles	26 849	2,90 %	16 236	1,70 %
Flandre	277 863	5,20 %	188 416	3,50 %
Wallonie	132 565	4,70 %	81 479	2,90 %

La vaccination a commencé dans les maisons de repos (résidents et personnel) et les hôpitaux (personnel) en janvier ; puis dans les services résidentiels (résidents et personnel) et autres personnels de santé de première ligne en février. Plus de 440 000 personnes ont déjà reçu une première dose de vaccin. Les deuxièmes doses ont commencé à être dispensées à partir de fin janvier. Le 24/02, en Wallonie, 81 479 personnes avaient reçu leur seconde dose et 288 712 en Belgique.

Ce début de la campagne de vaccination est porteur d'espoir. Néanmoins, il est important de garder à l'esprit que seule, une petite partie de la population est couverte pour le moment. Dans ce contexte, le maintien des gestes barrière reste de rigueur.

Conclusion



Actuellement, le virus circule toujours en Hainaut. Les admissions à l'hôpital restent relativement élevées dans notre province. L'existence de nouvelles formes du virus et l'augmentation des cas dans les pays voisins incitent à la plus grande prudence. La vaccination est porteuse d'espoir mais ne montrera ses effets que lorsqu'un nombre suffisant de personnes seront vaccinées (au moins 70 %).

Pour éviter de tomber soi-même malade, par solidarité pour les personnes à risques, par respect pour le travail difficile du personnel soignant, il est de notre responsabilité de suivre scrupuleusement les mesures de lutte contre le virus qu'il s'agisse des gestes barrières, des mesures gouvernementales ou d'éviter tous les rassemblements non-essentiels.

En Hainaut, trop de cas non détectés menacent notre santé.

Il est essentiel de respecter les mesures de testing et de quarantaine en application depuis le 25 janvier.



Lavage des mains



Port du masque



Respect des distances



Vaccination



Activités à l'extérieur



Protection des plus vulnérables



Limitation des contacts rapprochés



Vigilance pour tout rassemblement autorisé

En cas de contact à risque ou de symptômes: faites-vous tester et restez en quarantaine!

Si vous avez des **symptômes**, restez chez vous et contactez votre médecin.

Si vous n'avez **pas de symptôme** mais avez été en **contact avec une personne positive**, ou si vous revenez d'une **zone rouge**, restez en quarantaine et faites-vous tester dès que vous recevez le message du tracing.

Si vous ne recevez pas ce message, prenez contact avec votre médecin traitant.

- Premier test éventuel : si le centre de contact vous appelle au plus tard 72h après le dernier contact avec la personne à risque.
- Un test le 7^e jour après votre dernier contact avec cette personne.

Plus d'infos :


<https://www.info-coronavirus.be/fr/d%C3%A9pistage/#ou>

<https://covid.aviq.be/fr/testing-particuliers>

Face au Covid-19 restons solidaires, bienveillants et attentifs les uns aux autres !

OBSERVATOIRE DE LA SANTÉ DU HAINAUT

Rue de Saint-Antoine, 1
7021 Havré - Belgique

 +32 (0) 65/87.96.00

 observatoire.sante@hainaut.be

 <http://observatoiresante.hainaut.be>