

# Hainaut Covid Info

## Bulletin hebdomadaire – Situation de la semaine du 8 février 2021 au 14 février 2021

### Introduction

Depuis le 4 septembre 2020, l'Observatoire de la Santé du Hainaut met un ensemble de données de la COVID-19 à la disposition du grand public avec un focus sur la situation épidémique dans la province. Les données proviennent de l'Institut belge de la santé publique, Sciensano.

Comme dans le reste de la Belgique, les contaminations ont diminué en Hainaut. Nous gardons cependant un testing bas et un niveau de positivité parmi les plus élevés du pays, même s'il diminue progressivement. Ces éléments témoignent d'une situation un peu moins favorable en Hainaut que dans le reste du pays.

La Belgique connaît une légère baisse globale des hospitalisations. Cette tendance ne se retrouve pas en Hainaut où le nombre d'admissions reste stable. Le nombre de personnes hospitalisées ne présente pas de tendance claire. Après une lente décroissance, l'occupation des unités de soins intensifs est revenue au niveau de début février. Le nombre de patients sous respirateur continue à descendre très progressivement.

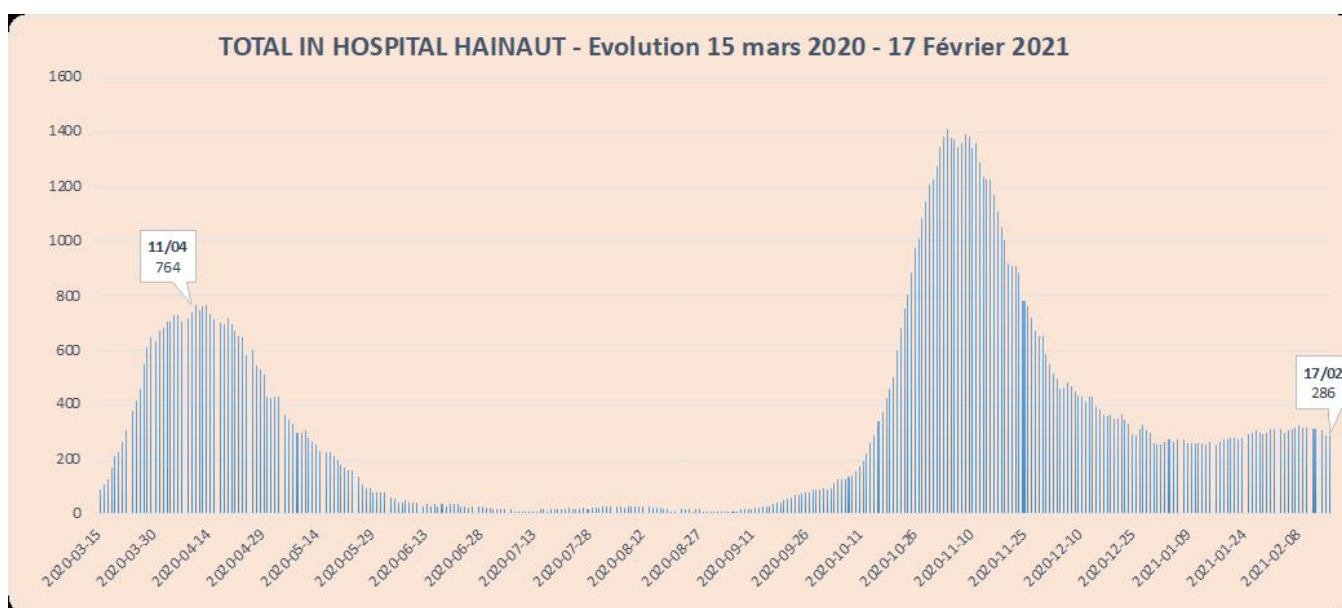
On se trouve donc dans une période d'incertitude concernant l'évolution de la situation en milieu hospitalier. La prudence reste de mise.

La vaccination se poursuit quoiqu'à un rythme moins soutenu en raison des problèmes d'approvisionnement dont la presse s'est fait l'écho. Le personnel et les résidents des maisons de repos continuent de recevoir leur deuxième dose tandis que la vaccination débute dans les autres services résidentiels. Après les hôpitaux, les soignants de première ligne commenceront à être vaccinés à partir du 23 février.

Petit à petit, une immunité collective va pouvoir se construire par la vaccination qui nous permettra de retrouver dans les prochains mois un fonctionnement normal. En attendant, l'application des mesures de protection reste plus que jamais d'actualité.

## Évolution du nombre de patients de la COVID-19 hospitalisés depuis début mars 2020 en Hainaut

(Source : Sciensano <https://epistat.wiv-isp.be/covid/covid-19.html> page consultée le 18/02/2021)



Au plus fort de la première vague de l'épidémie, on a recensé jusqu'à 764 patients hospitalisés (11 avril) et 1 408 au plus fort de la deuxième vague (04/11) en province de Hainaut. Au 17 février 2021, les hôpitaux hainuyers comptabilisaient 286 patients hospitalisés.

## Nombre de cas positifs\*

Territoire	Nouveaux cas (du 01/02 au 07/02/2021) Nb/semaine	Nouveaux cas (du 08/02 au 14/02/2021) Nb/semaine	Variation		Incidence (du 08/02 au 14/02/2021) Cas/100.000 habitants	Taux de positivité des tests (08/02 au 14/02/2021) %
			Nb	%		
<b>Belgique</b>	<b>15 246</b>	<b>12 542</b>	<b>- 2 704</b>	<b>-18%</b>	<b>109,0</b>	<b>5,1</b>
<b>Wallonie</b>	<b>4 756</b>	<b>3 792</b>	<b>-964</b>	<b>-20%</b>	<b>104,0</b>	<b>5,6</b>
<b>Hainaut</b>	<b>1 920</b>	<b>1 458</b>	<b>-462</b>	<b>-24%</b>	<b>108,0</b>	<b>5,9</b>

\*Ces chiffres sont en constante évolution et sont sujets à des mises à jour compte tenu des délais de rapportage des cas par les différentes institutions concernées.

Durant la période du 08/02 au 14/02/2021, les zones les plus touchées sur base du nombre de nouveaux cas par semaine pour 100 000 habitants sont le Brabant Wallon, la province du Luxembourg ainsi que la Flandre Occidental. L'incidence est en diminution sur l'ensemble du territoire.

En Hainaut, le nombre de cas a diminué durant la semaine du 08/02 au 14/02/2021. L'infection touche toutes les tranches d'âge, les personnes actives représentent la plus grande proportion des cas cette semaine. Avec une campagne de vaccination bien entamée dans les institutions accueillant des personnes âgées, on observe une diminution des cas chez les 80 ans et plus.

## Testing

En Hainaut, du 08/02 au 14/02, 27 727 personnes ont eu recours à un test (soit 2 059 tests pour 100 000 habitants). Le nombre de tests réalisés est en diminution à la veille des congés scolaires. En Wallonie, 75 158 tests ont été réalisés du 08/02 au 14/02, soit 2 062 tests pour 100 000 habitants.

Le pourcentage de cas positifs détectés parmi l'ensemble des tests effectués est un élément d'appréciation de la circulation du virus. Le taux de positivité en Hainaut (5,9%) suit la tendance nationale à la diminution, il reste néanmoins parmi les plus élevés de Belgique. Le taux national est de 5,1%.

## Niveau de transmission

Le  $R_t$  (ou taux de reproduction d'un virus) permet de mesurer le nombre de personnes qu'un porteur (sain ou malade) du coronavirus infecte à son tour.

Un  $R_t$  supérieur à 1 signifie qu'une personne en contamine plus d'une autre et que le nombre de cas augmente. Ainsi, quand on annonce un  $R_t$  de 1,2, cela signifie que 10 personnes porteuses du virus vont en infecter en moyenne 1,2 chacune soit 12 autres au total. À l'inverse, si le  $R_t$  est inférieur à 1, le nombre de cas diminue.

En Belgique, le  $R_t$  (du 11/02 au 17/02) est de 0,90 et en Hainaut, il est de 0,86.

## Hospitalisation

A ce stade de l'épidémie, les données provenant des hôpitaux constituent des indicateurs importants.

Territoire	Nb d'admissions Semaine du 01/02 au 07/02/2021	Nb d'admissions Semaine du 08/02 au 14/02/2021	Variation		Nb d'hospitalisés au 17/02/2021	Nb de patients en Unité de soins intensifs au 17/02/2021
			Nb	%		
<b>Belgique</b>	928	834	-94	-10%	1 625	316
<b>Wallonie</b>	269	249	-20	-7%	512	100
<b>Hainaut</b>	128	130	2	2%	286	48

Le nombre d'admissions à l'hôpital pour cause de Covid ne diminue pas en Hainaut contrairement au reste du pays. Parallèlement à cela, le nombre de patients sous respirateur ne diminue que très lentement. Au 17/02, 286 patients sont hospitalisés dont 48 personnes en unité de soins intensifs (USI).

## Décès

Territoire	Nb de décès	
	Semaine du 01/02 au 07/02/2021	Semaine du 08/02 au 14/02/2021
<b>Belgique</b>	<b>301</b>	<b>277</b>
<b>Wallonie</b>	<b>82</b>	<b>76</b>

Les nombres sont trop faibles à l'échelle du Hainaut pour permettre une interprétation correcte, raison pour laquelle ils ne sont pas présentés. La mortalité en Wallonie diminue par rapport à la semaine précédente. Cette mortalité touche essentiellement les personnes de plus de 75 ans (72 % des décès wallons sur la période du 08/02 au 14/02/21).

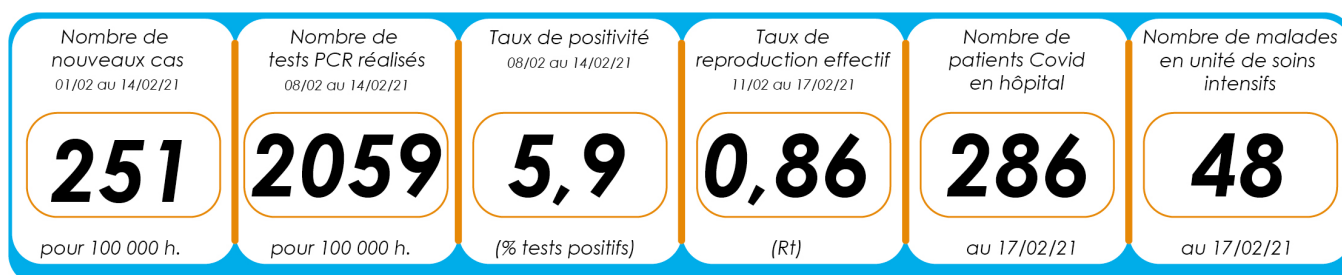
## Vaccination

Territoire	Nbre de vaccinations partielles au 17/02/2021	Couverture 1 <sup>ère</sup> dose chez les 18 ans et plus (17/02/2021) - %	Nbre de vaccinations complètes au 17/02/2021	Couverture 2 <sup>ième</sup> dose chez les 18 ans et plus (17/02/2021) - %
Belgique	377 902	4,10 %	230 063	2,50 %
Bruxelles	23 954	2,54 %	13 308	1,41 %
Flandre	227 572	4,23 %	148 336	2,76 %
Wallonie	121722	4,29 %	66 407	2,34 %

La vaccination a commencé dans les maisons de repos (résidents et personnel) et les hôpitaux (personnel) en janvier et dans les services résidentiels (résidents et personnel) en février. Plus de 350 000 personnes ont déjà reçu une première dose de vaccin. Les deuxièmes doses ont commencé à être dispensées à partir de fin janvier. Le 17/02, en Wallonie, 66 407 personnes avaient reçu leur seconde dose et 230 063 en Belgique.

Ce début de la campagne de vaccination est porteur d'espoir. Néanmoins, il est important de garder à l'esprit que seule, une petite partie de la population est couverte pour le moment. Dans ce contexte, le maintien des gestes barrière reste de rigueur.

## Conclusion



Actuellement, le virus circule de façon plus limitée en Hainaut. Les admissions à l'hôpital restent relativement élevées dans notre province. L'existence de nouvelles formes du virus et l'augmentation des cas dans les pays voisins incitent à la plus grande prudence. La vaccination est porteuse d'espoir mais ne montrera ses effets que lorsqu'un nombre suffisant de personnes seront vaccinées (au moins 70 % voire davantage en raison de la présence des nouveaux variants).

Pour éviter de tomber soi-même malade, par solidarité pour les personnes à risques, par respect pour le travail difficile du personnel soignant, il est de notre responsabilité de suivre scrupuleusement les mesures de lutte contre le virus qu'il s'agisse des gestes barrières, des mesures gouvernementales ou d'éviter tous les rassemblements non-essentiels.

19 Février 2021

En Hainaut, trop de cas non détectés menacent notre santé.

Il est essentiel de respecter les mesures de testing et de quarantaine en application depuis le 25 janvier.



Lavage des mains



Port du masque



Respect des distances



Vaccination



Activités à l'extérieur



Protection des plus vulnérables



Limitation des contacts rapprochés



Vigilance pour tout rassemblement autorisé

En cas de contact à risque ou de symptômes: faites-vous tester et restez en quarantaine!

Si vous avez des **symptômes**, restez chez vous et contactez votre médecin.

Si vous n'avez **pas de symptôme** mais avez été en **contact avec une personne positive**, ou si vous revenez d'une **zone rouge**, restez en quarantaine et faites-vous tester dès que vous recevez le message du tracing.

Si vous ne recevez pas ce message, prenez contact avec votre médecin traitant.

- Premier test éventuel : si le centre de contact vous appelle au plus tard 72h après le dernier contact avec la personne à risque.
- Un test le 7e jour après votre dernier contact avec cette personne.

Plus d'infos :


<https://www.info-coronavirus.be/fr/d%C3%A9pistage/#ou>

<https://covid.aviq.be/fr/testing-particuliers>

Face au Covid-19 restons solidaires, bienveillants et attentifs les uns aux autres !

### OBSERVATOIRE DE LA SANTÉ DU HAINAUT

Rue de Saint-Antoine, 1  
7021 Havré - Belgique

 +32 (0) 65/87.96.00

 [observatoire.sante@hainaut.be](mailto:observatoire.sante@hainaut.be)

 <http://observatoiresante.hainaut.be>